



1991

32L SUPPLEMENT

COL2152-1



Model/Modèle/Modelo 214A700

Parts List

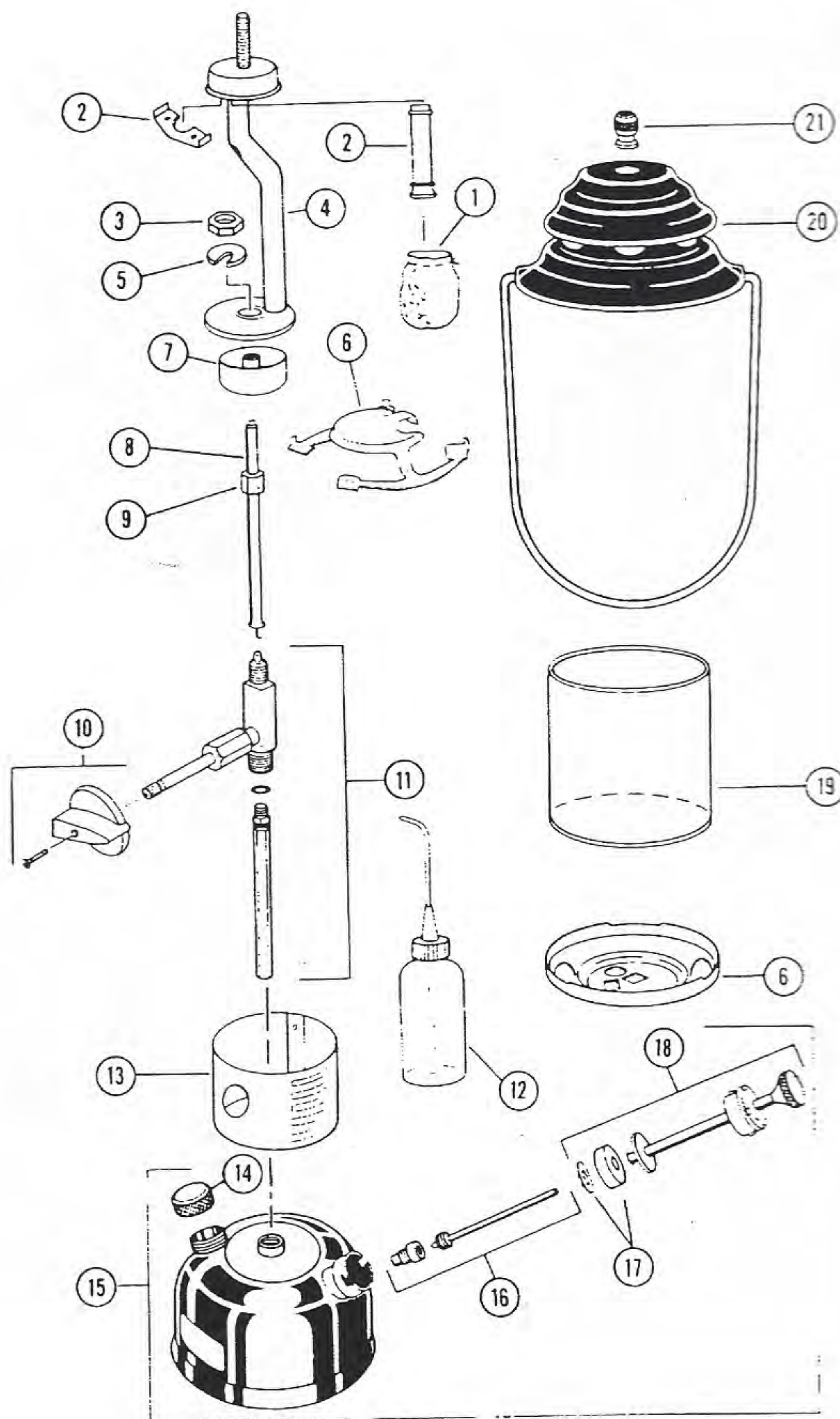
No.	Part No.	Description
1	21A	Mantle
2	200-3111	Burner Tube/Retainer
3	288-1641	Nut
4	214-5341	Burner Assy.
5	288-1251	U-Clip Washer
6	286-5401	Heat Shield & Frame Bottom
7	218-5101	Preheater Cup
8	214A5891	Generator
9	288-1621	Jamb Nut
10	288C1501	Knob/Screw Package
11	214A5571	Valve Assy.
12	201-5511	Alcohol Bottle
13	214A5291	Collar
14	220C1401	Fuel Cap
15	214-5151	Fount Assy.
16	200-6381	Check Valve & Stem Assy.
17	639-1091	Pump Cup & Nut
18	242J5201	Plunger Assy.
19	214A0461	Globe
20	288-5001	Ventilator & Bail Assy.
21	220-4411	Ball Nut

Nomenclature

N°	N° de pièce	Désignation
1	21A	Manchon
2	200-3111	Tube du brûleur/Rétenteur
3	288-1641	Écrou
4	214-5341	Ens. du brûleur
5	288-1251	Rondelle en « U »
6	286-5401	Pare-chaleur et fond du bâti
7	218-5101	Godet de préchauffage
8	214A5891	Générateur
9	288-1621	Écrou de fixation
10	288C1501	Paquet bouton et vis
11	214A5571	Ens. de la soupape
12	201-5511	Bouteille à alcool
13	214A5291	Collier
14	220C1401	Bouchon du réservoir
15	214-5151	Ens. du réservoir
16	200-6381	Ens. soupape à air et tige
17	639-1091	Cuir de pompe et écrou
18	242J5201	Ens. du piston
19	214A0461	Globe
20	288-5001	Ens. ventilateur et anse
21	220-4411	Écrou sphérique

Lista de Piezas

No.	No. de Pieza	Descripción
1	21A	Mantilla
2	200-3111	Tubo del Quemador/Retenedor
3	288-1641	Tuerca
4	214-5341	Ensamblaje del Quemador
5	288-1251	Arandela en U
6	286-5401	Protector contra el calor Base del armazón
7	218-5101	Copa Precalentadora
8	214A5891	Generador
9	288-1621	Tuerca Fijadora
10	288C1501	Perilla/Paquete de tornillos
11	214A5571	Ensamblaje de la Válvula



Lista de Piezas

No.	No. de Pieza	Descripción
12	201-5511	Botella de Alcohol
13	214A5291	Collier
14	220C1401	Tapón de Combustible
15	214-5151	Ensamblaje del Depósito
16	200-6381	Válvula de Retención Completa
17	639-1091	Taza de la Bomba & Tuerca
18	242J5201	Ensamblaje del Embolo
19	214A0461	Globo
20	288-5001	Ensamblaje del Ventilador y Asa
21	220-4411	Tuerca redondeada



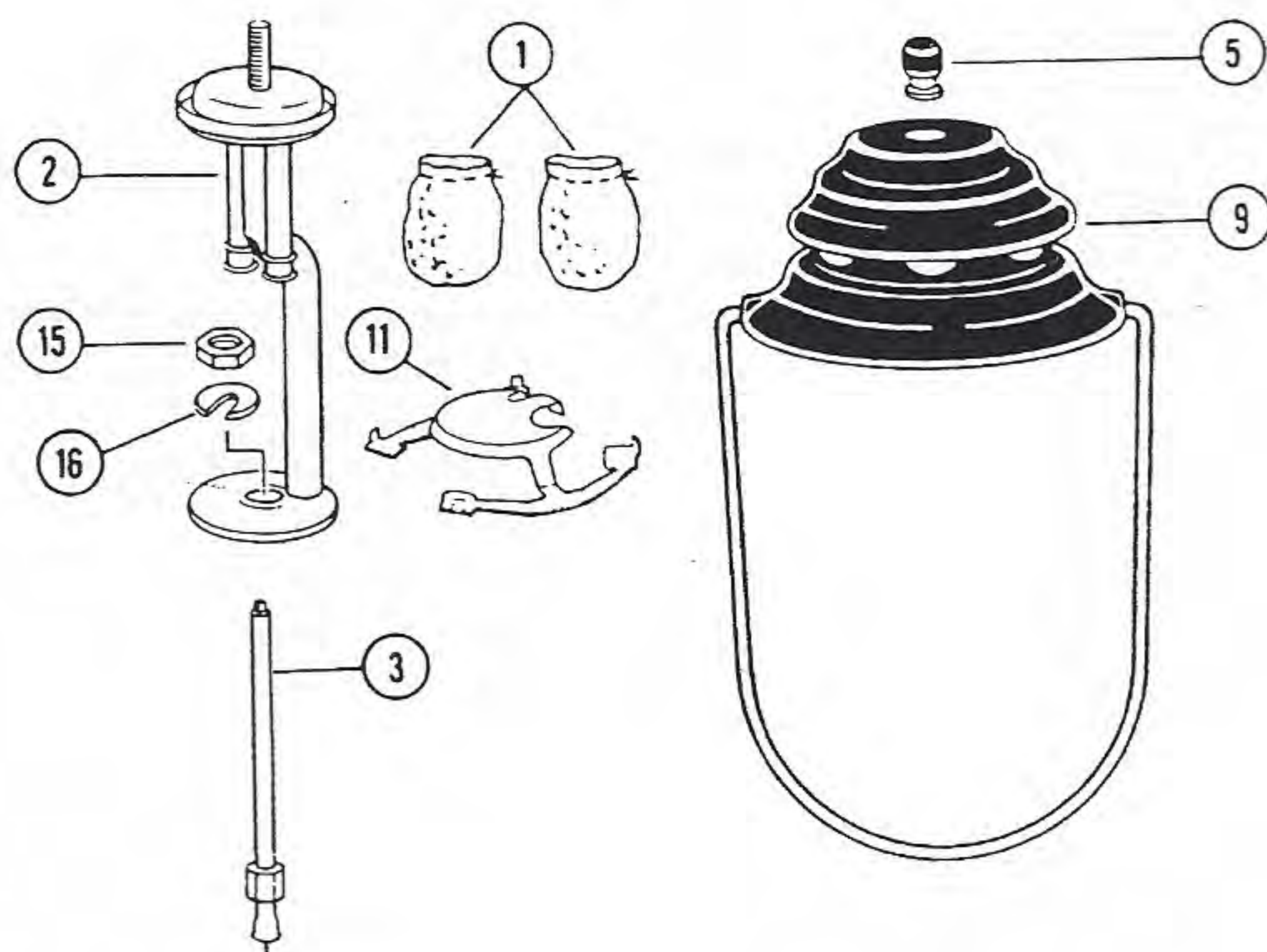
Complements of the Old Town Coleman Center



Model/Modèle/Modelo 282, 285 & 295

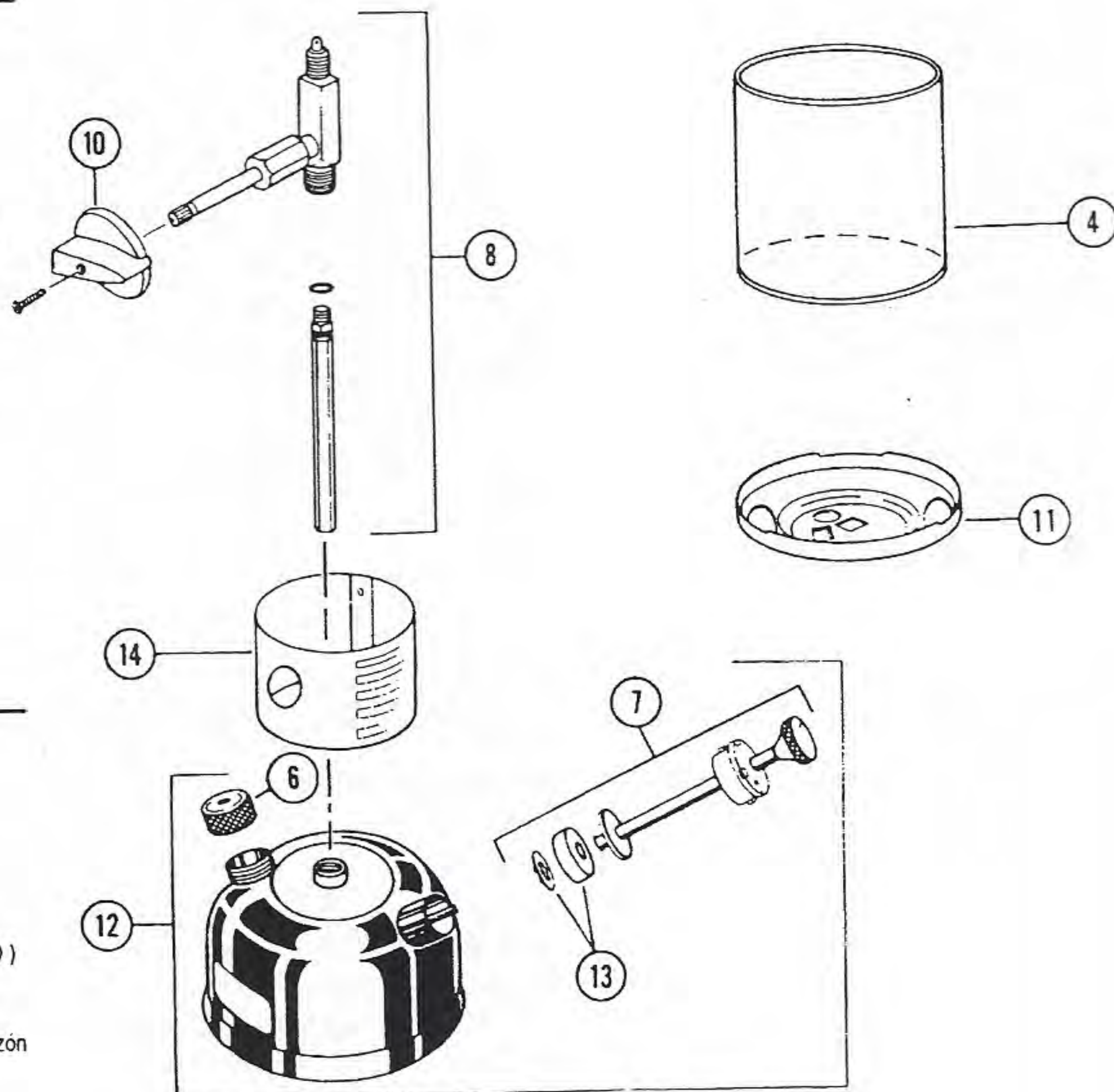
Parts List

No.	295-700T	285-700T	282-700T	Description
1	#21	#21	#21	Mantle
2	290B5341	288B5341	282-5341	Burner Assembly
3	295-5891	285-5891	285-5891	Generator
4	690A048	214A0461	214A0461	Globe
5	220-4411	220-4411	220-4411	Ball Nut
6	220C1401	220C1401	220C1401	Fuel Cap
7	220A6201	220A6201	220A6201	Pump Repair Kit
8	295-6571	285-6571	282-6571	Valve Assembly (Includes Item #10)
9	290A5101	285-5101	285-5101	Ventilator & Bail
10	288C1501	288C1501	288C1501	Knob/Screw Package
11	290A5401	288A5401	286-5401	Heat Shield & Frame Bottom
12	295-5151	285-5151	282-5111	Fount Assembly
13	639-1091	639-1091	639-1091	Pump Cup & Nut
14	295-5291	282-529R	282-529R	Collar
15	295-1641	295-1641	295-1641	Nut
16	288-1251	288-1251	288-1251	U-Clip



Nomenclature

N°	295-700T	285-700T	282-700T	Désignation
1	#21	#21	#21	Manchon
2	290B5341	288B5341	282-5341	Ensemble du brûleur
3	295-5891	285-5891	285-5891	Générateur
4	690A048	214A0461	214A0461	Globe
5	220-4411	220-4411	220-4411	Ecrou sphérique
6	220C1401	220C1401	220C1401	Bouchon du réservoir
7	220A6201	220A6201	220A6201	Ens. de réparation de la pompe
8	295-6571	285-6571	282-6571	Ens. de la soupape (comprend art. 10)
9	290A5101	285-5101	285-5101	Ventilateur et anse
10	288C1501	288C1501	288C1501	Paquet bouton et vis
11	290A5401	288A5401	286-5401	Pare-chaaleur et fond du bâti
12	295-5151	285-5151	282-5111	Ensemble du réservoir
13	639-1091	639-1091	639-1091	Godet de la pompe et écrou
14	295-5291	282-529R	282-529R	Collier
15	295-1641	295-1641	295-1641	Écrou
16	288-1251	288-1251	288-1251	Pince en <<U>>



Lista de piezas

No.	295-700T	285-700T	282-700T	Descripción
1	#21	#21	#21	Mantilla
2	290B5341	288B5341	282-5341	Conjunto de quemador
3	295-5891	285-5891	285-5891	Generador
4	690A048	214A0461	214A0461	Globo
5	220-4411	220-4411	220-4411	Tuerca
6	220C1401	220C1401	220C1401	Tapa de combustible
7	220A6201	220A6201	220A6201	Juego de reparación de la bomba
8	295-6571	285-6571	282-6571	Conjunto de válvula (Incluye artículo #10)
9	290A5101	285-5101	285-5101	Ventilador y manija de transporte
10	288C1501	288C1501	288C1501	Paquete de perilla y tornillos
11	290A5401	288A5401	286-5401	Protector contra el calor y base del armazón
12	295-5151	285-5151	282-5111	Conjunto de fuente
13	639-1091	639-1091	639-1091	Cubierta y tuerca de la bomba
14	295-5291	282-529R	282-529R	Collarin
15	295-1641	295-1641	295-1641	Tuerca
16	288-1251	288-1251	288-1251	Presilla en U



Model/Modèle/Modelo 290B, 288A & 286A

Parts List

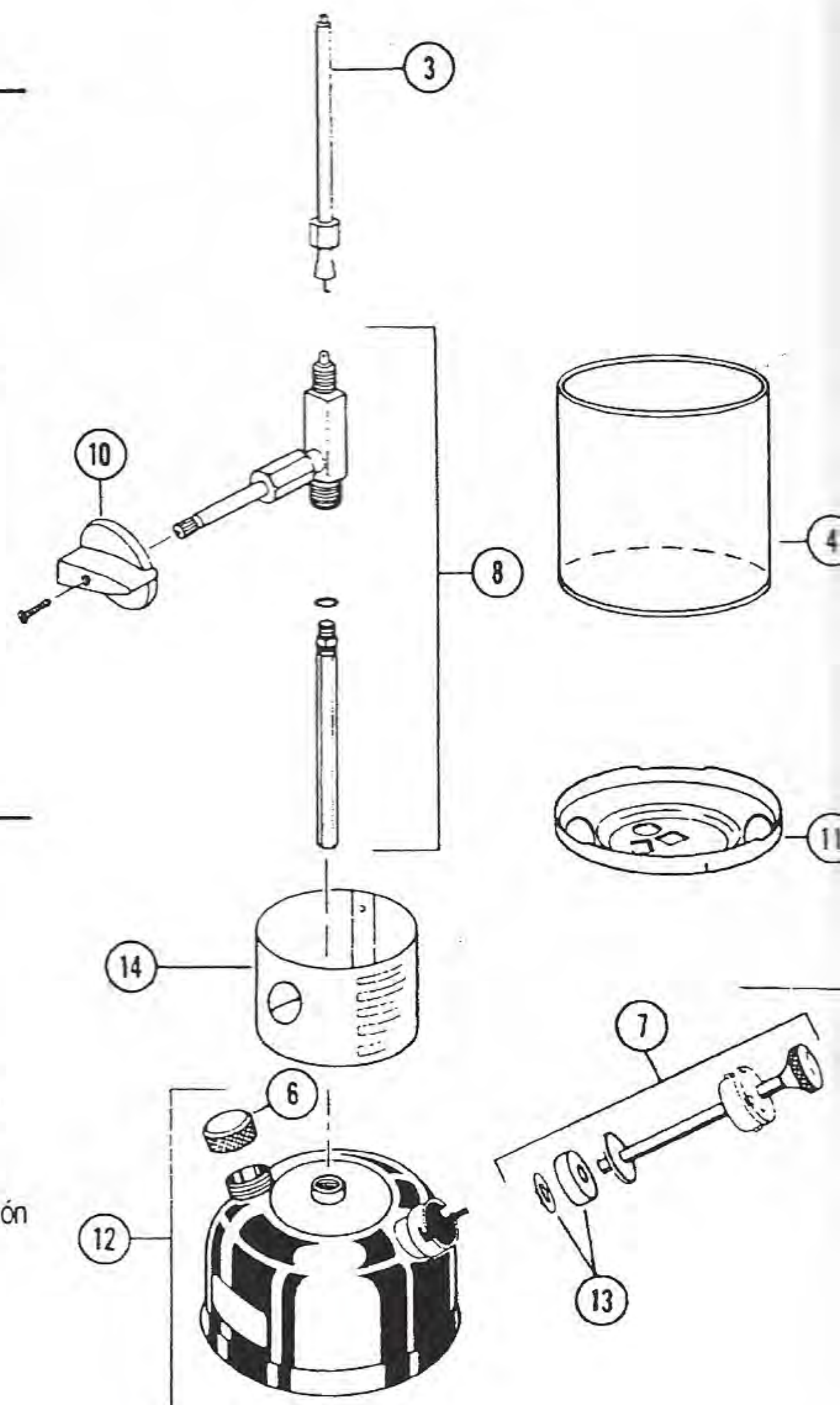
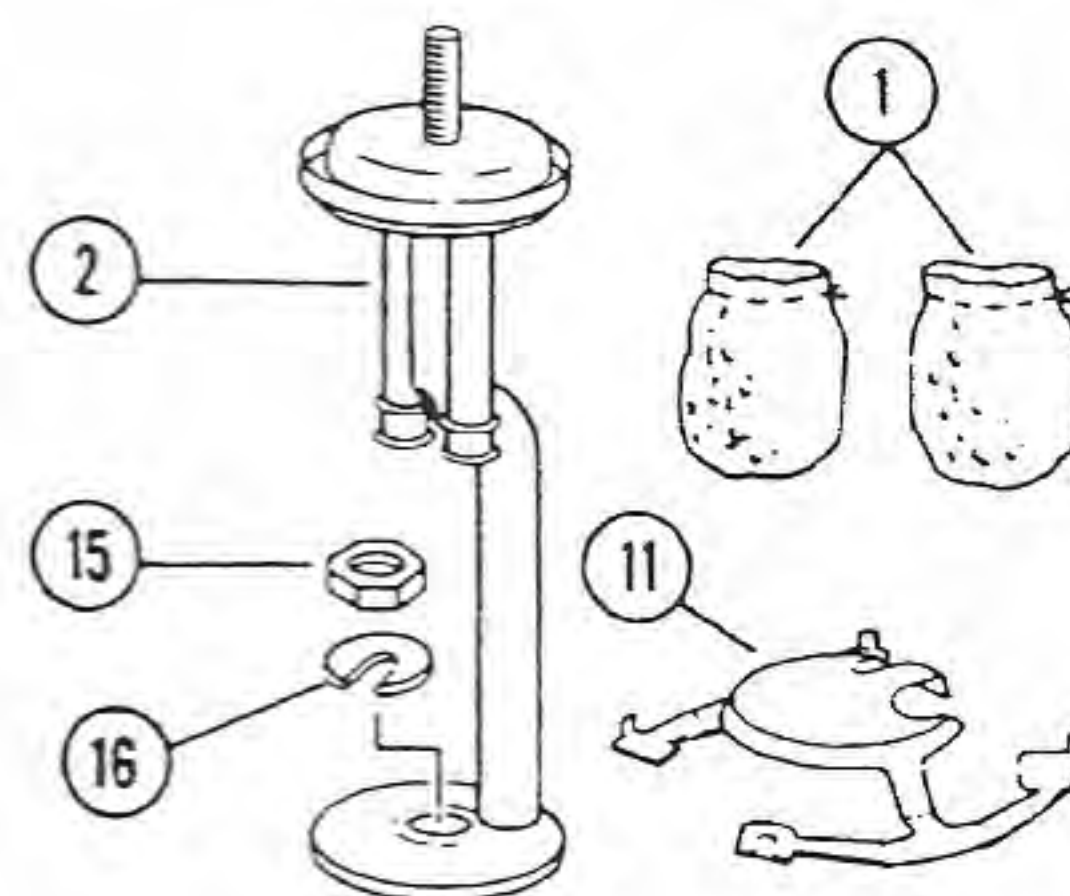
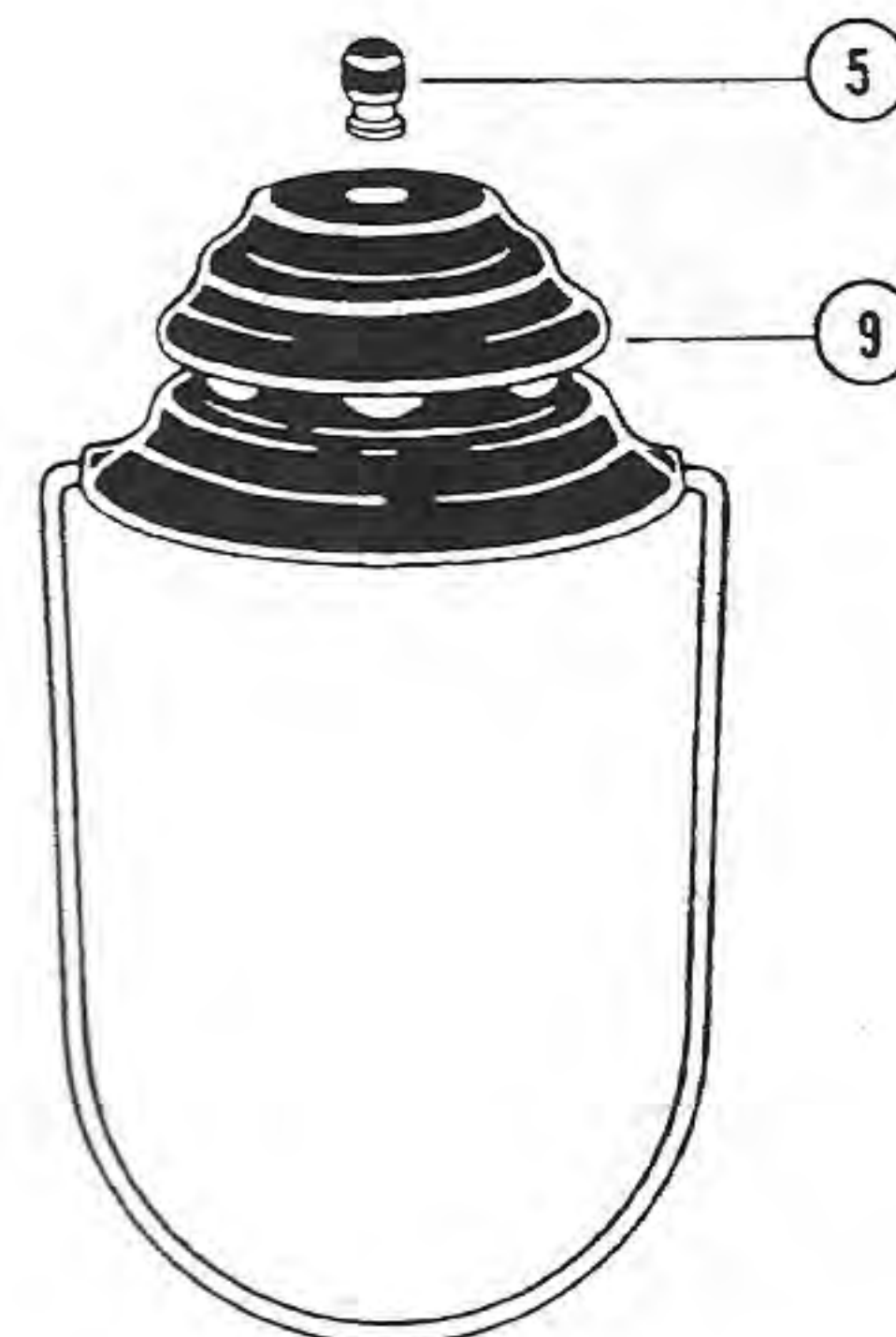
No.	290B700T	288A700T	286A700T	Description
1	#21	#21	#21	Mantle
2	290B5341	288B5341	286B5341	Burner Assembly
3	290-5891	288-5891	288-5891	Generator
4	690A048	214A0461	214A0461	Globe
5	220-4411	220-4411	220-4411	Ball Nut
6	220C1401	220C1401	220C1401	Fuel Cap
7	220A6201	220A6201	220A6201	Pump Repair Kit
8	290A6571	288A6571	286A6571	Valve Assembly (Includes Item #10)
9	290-5001	288-5001	288-5001	Ventilator & Bail
10	288C1501	288C1501	288C1501	Knob/Screw Package
11	290A5401	288A5401	286-5401	Heat Shield & Frame Bottom
12	290-6151	288-6151	286-6151	Fount Assembly
13	639-1091	639-1091	639-1091	Pump Cup & Nut
14	290B5291	288B5291	288B5291	Collar
15	288-1641	288-1641	288-1641	Nut
16	288-1251	288-1251	288-1251	U-Clip

Nomenclature

N°	290B700T	288A700T	286A700T	Désignation
1	#21	#21	#21	Manchon
2	290B5341	288B5341	286B5341	Ensemble du brûleur
3	290-5891	288-5891	288-5891	Générateur
4	690A048	214A0461	214A0461	Globe
5	220-4411	220-4411	220-4411	Écrou sphérique
6	220C1401	220C1401	220C1401	Bouchon du réservoir
7	220A6201	220A6201	220A6201	Ens. de réparation de la pompe
8	290A6571	288A6571	286A6571	Ens. de la soupape (comprend art. #10)
9	290-5001	288-5001	288-5001	Ventilateur et anse
10	288C1501	288C1501	288C1501	Paquet boutont et vis
11	290A5401	288A5401	286-5401	Pare-chaleur et fond du bâti
12	290-6151	288-6151	286-6151	Ensemble du réservoir
13	639-1091	639-1091	639-1091	Godet de la pompe et écrou
14	290B5291	288B5291	288B5291	Collier
15	288-1641	288-1641	288-1641	Écrou
16	288-1251	288-1251	288-1251	Pince en «U»

Lista de piezas

No.	290B700T	288A700T	286A700T	Descripción
1	#21	#21	#21	Mantilla
2	290B5341	288B5341	286B5341	Conjunto de quemador
3	290-5891	288-5891	288-5891	Generador
4	690A048	214A0461	214A0461	Globo
5	220-4411	220-4411	220-4411	Tuerca
6	220C1401	220C1401	220C1401	Tapa de combustible
7	220A6201	220A6201	220A6201	Juego de reparación de la bomba
8	290A6571	288A6571	286A6571	Conjunto de válvula (Incluye artículo #10)
9	290-5001	288-5001	288-5001	Ventilador y manija de transporte
10	288C1501	288C1501	288C1501	Paquete de perilla y tornillos
11	290A5401	288A5401	286-5401	Protector contra el calor y base del amazón
12	290-6151	288-6151	286-6151	Conjunto de fuente
13	639-1091	639-1091	639-1091	Taza de bomba y tuerca
14	290B5291	288B5291	288B5291	Collarin
15	288-1641	288-1641	288-1641	Tuerca
16	288-1251	288-1251	288-1251	Presilla en U

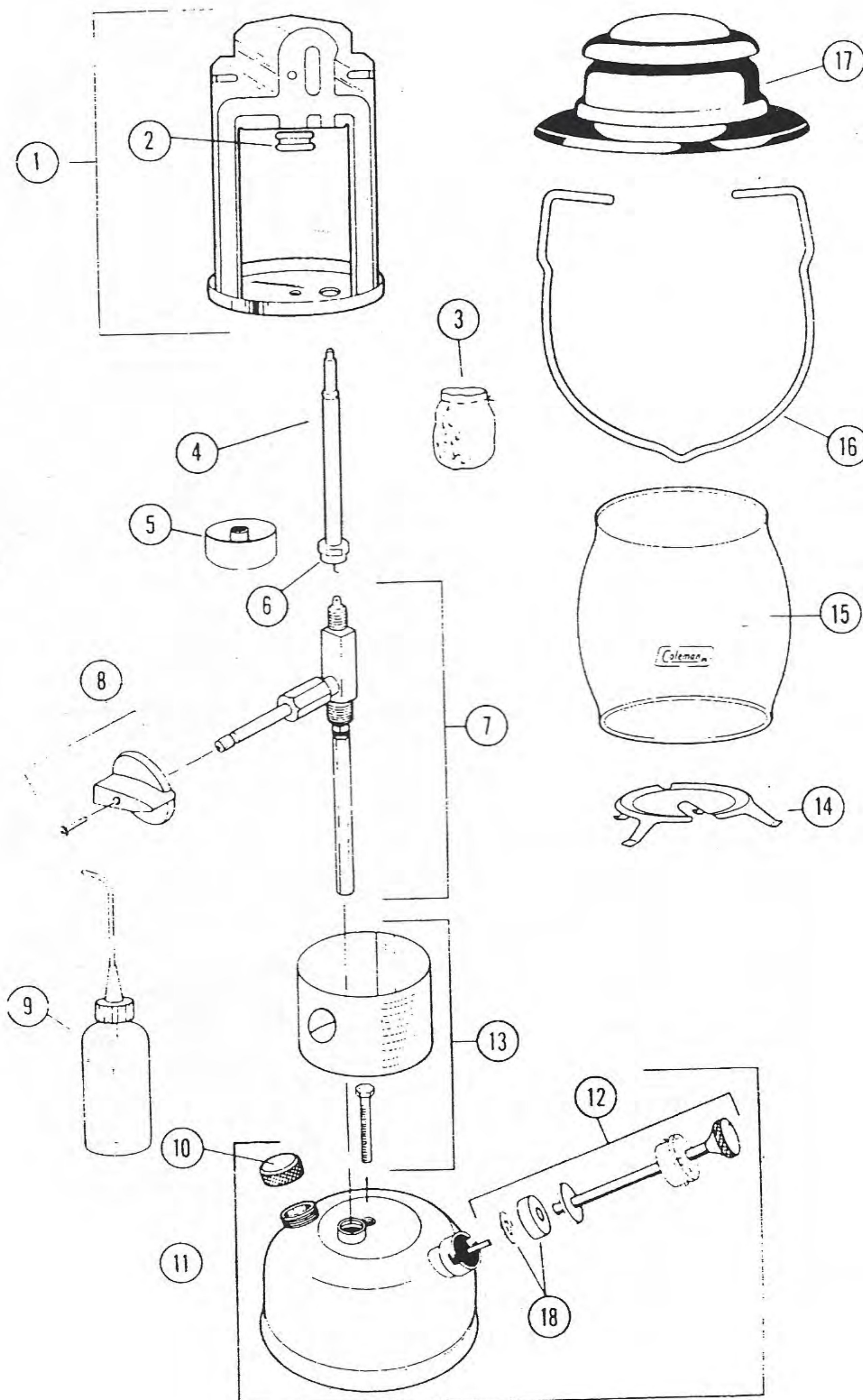




Model/Modèl/Modelo 635B700

Parts List

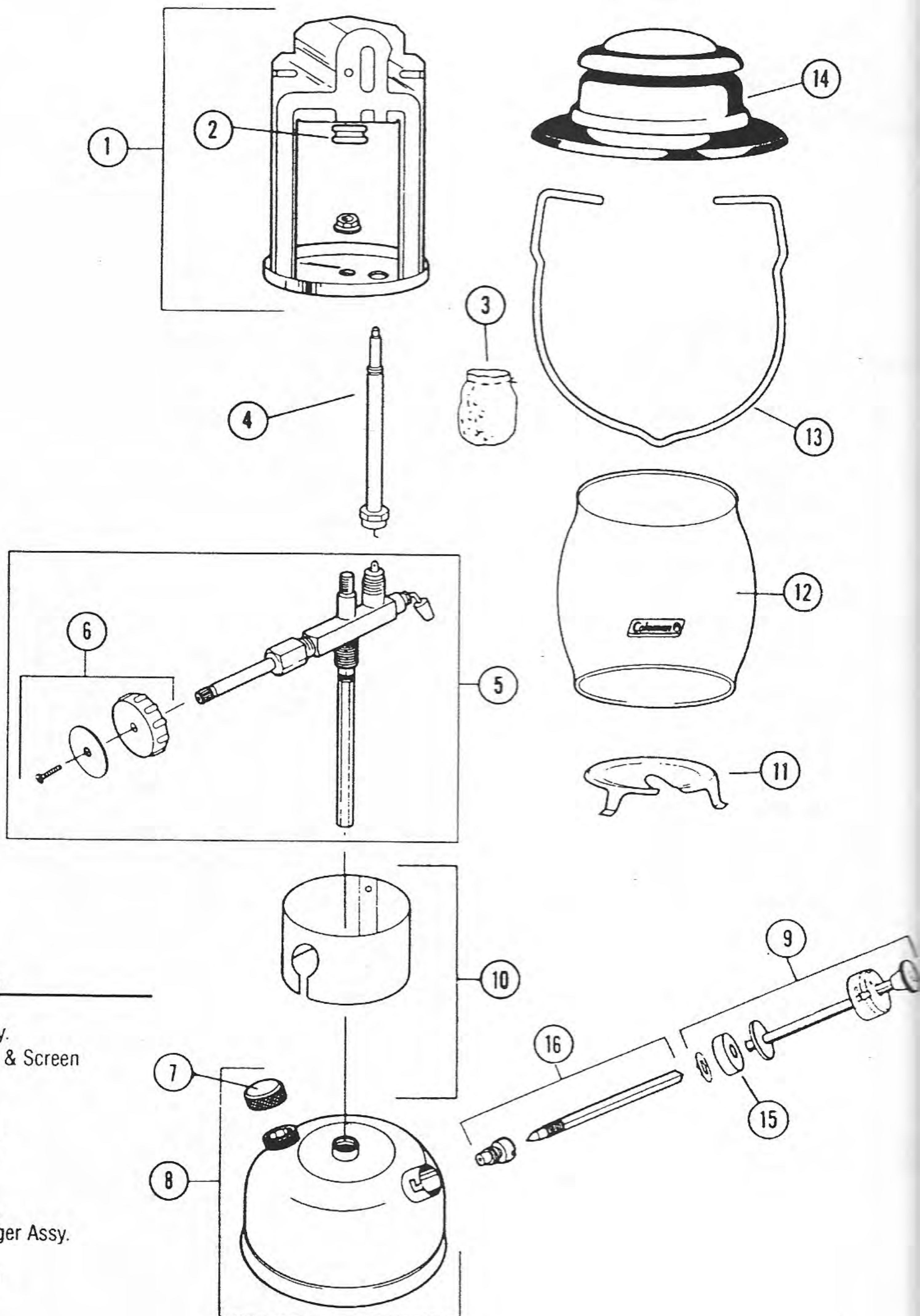
No.	Part No.	Description
1	635-3265	Burner Assy.
2	635-3155	Burner Cap
3	1111	Mantle
4	639B2992	Generator (K-6)
5	201-5101	Preheater Cup
6	288-1621	Generator Nut
7	639-6571	Valve Assy.
8	288C1501	Knob Assy.
9	201-5511	Alcohol Bottle
10	220C1401	Fuel Cap
11	639-5151	Fount Assy.
12	242J5201	Pump Plunger Assy.
13	639-5291	Collar And Bolt
14	635-1151	Heat Shield
15	690-0581	Globe
16	635B4231	Bail Handle
17	639A4851	Ventilator
18	639-1091	Pump Cup & Nut



Complements of the Old Town Coleman Center



Model 635B721



Parts List

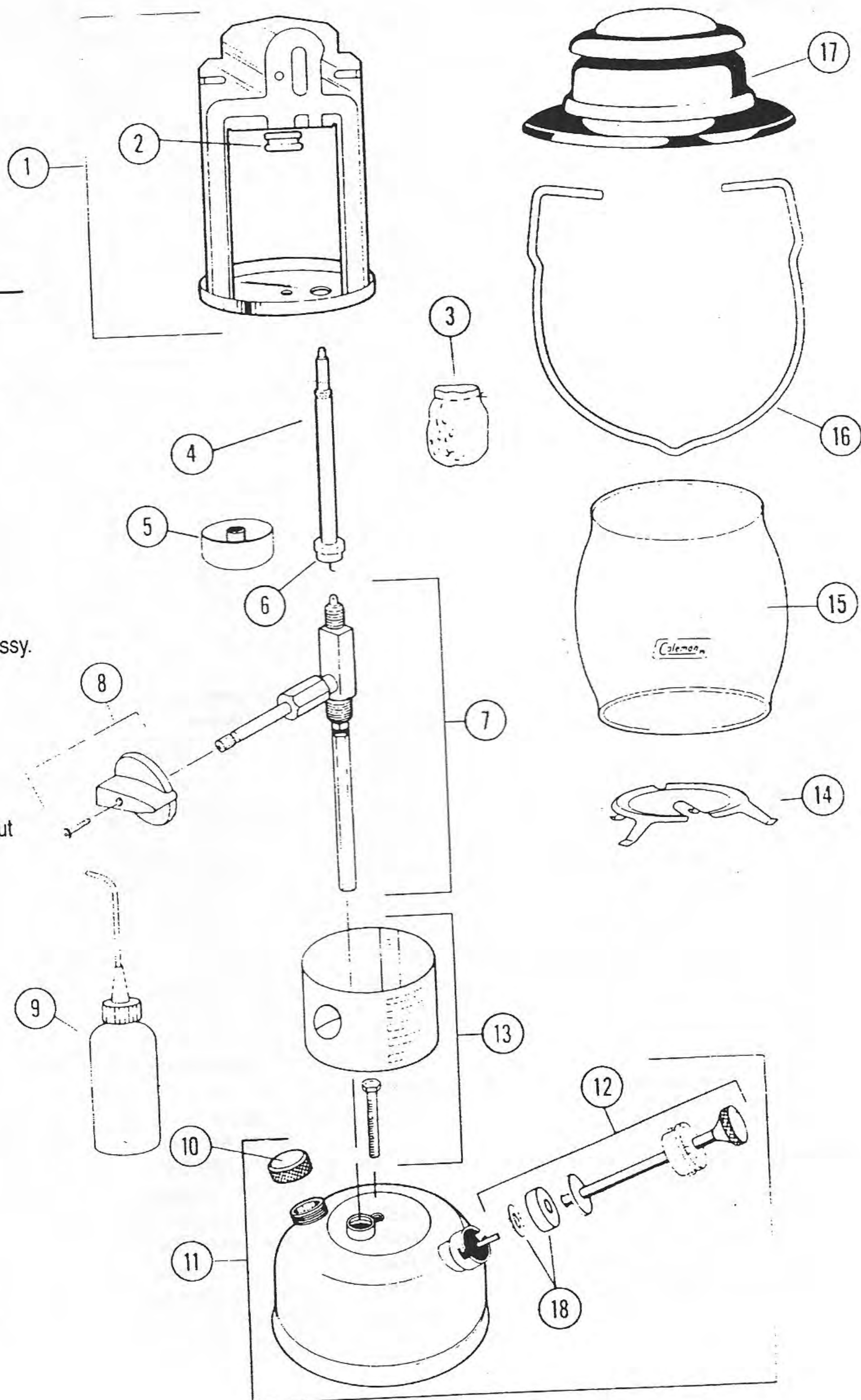
No.	Part No.	Description
1	635-3265	Burner Assy.
2	635-3155	Burner Cap & Screen
3	1111	Mantle
4	635-5891	Generator
5	635A6565	Valve Assy.
6	R407A149J	Knob Assy.
7	220C1401	Fuel Cap
8	635-1595	Fount Assy.
9	242M5305	Pump Plunger Assy.
10	635-5271	Collar
11	635-1151	Heat Shield
12	690-0581	Globe
13	635B4231	Bail Handle
14	639A4851	Ventilator
15	216-5091	Pump Leather
16	200-6381	Check Valve & Stem Assy.



Model 639B700

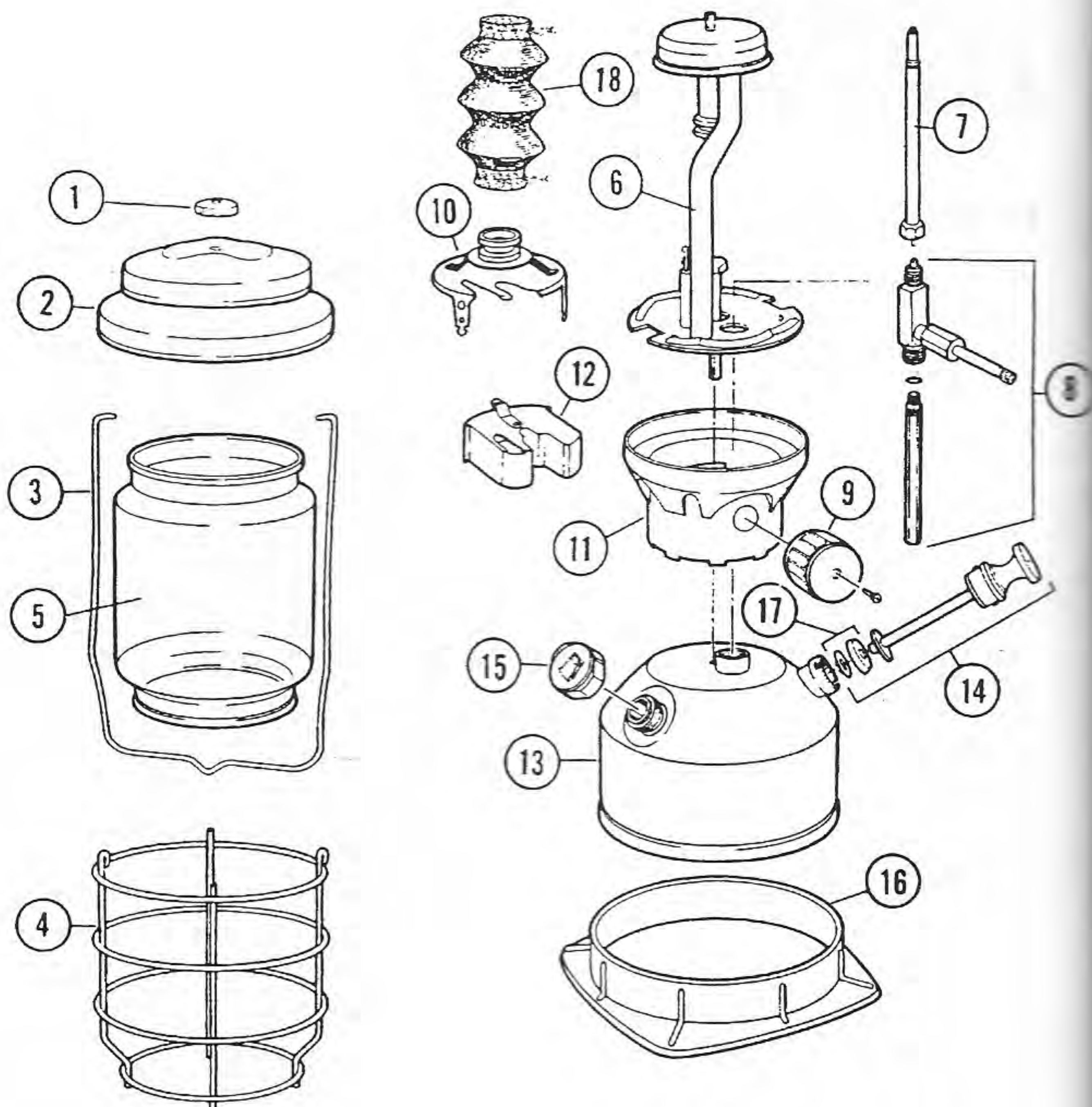
Parts List

No.	Part No.	Description
1	635-3265	Burner Assy.
2	635-3155	Burner Cap
3	1111	Mantle
4	639B2992	Generator (K-6)
5	201-5101	Preheater Cup
6	288-1621	Generator Nut
7	639-6571	Valve Assy.
8	288C1501	Knob Assy.
9	201-5511	Alcohol Bottle
10	220C1401	Fuel Cap
11	639-5151	Fount Assy.
12	242J5201	Pump Plunger Assy.
13	639-5291	Collar And Bolt
14	635-1151	Heat Shield
15	690-0581	Globe
16	635B4231	Bail Handle
17	639A4851	Ventilator
18	639-1091	Pump Cup & Nut





Model/Modèle/Modelo 2000A750, 2000-750



Parts List

No.	Part No.	Description
1	2500-4411	Vent Nut
2	2000A4851	Ventilator
3	2000-1391	Bail (2000A750)
	2000-1381	Bail (2000-750)
4	2500-3151	Globe Guard (2000A750)
	2000-3151	Globe Guard (2000-750)
5	2000-043C	Globe
6	2000-5341	Burner Assembly
7	2000-589R	Generator
8	2000-6561	Valve Assy. Less Generator
9	2000-1491	Control Knob
10	2000-5221	Heat Shield Assy.
11	2000-4281	Collar
12	2000-5801	E.I. Module
13	2000A5151	Fount Assembly (w/14 & 15)
14	2000A520R	Pump Assembly (2000A750)
	2000-520R	Pump Assembly (2000-750)
15	2000-5411	Filler Cap
16	2000-1031	Fount Base Foot Ring
17	639-1091	Pump Cup & Nut
18	#95	Insta-Clip™ Mantle

Nomenclature

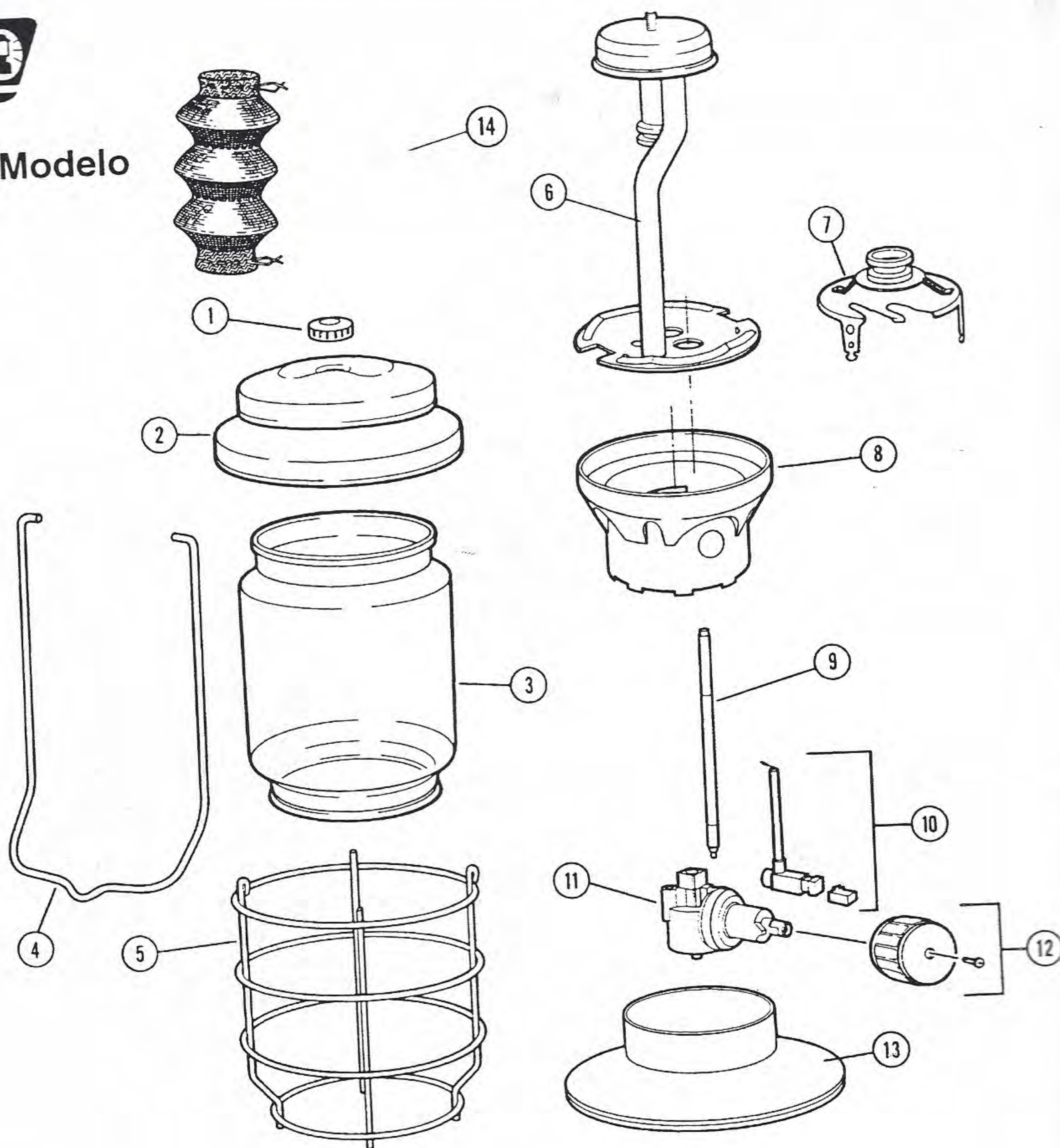
N°	N° de pièce	Désignation
1	2500-4411	Écrou du ventilateur
2	2000A4851	Ventilateur
3	2000-1391	Anse (2000A750)
	2000-1381	Anse (2000-750)
4	2500-3151	Cage protège-globe (2000A750)
	2000-3151	Cage protège-globe (2000-750)
5	2000-043C	Globe
6	2000-5341	Ens. du brûleur
7	2000-589R	Générateur
8	2000-6561	Ens. de la soupape (sans générateur)
9	2000-1491	Bouton de commande
10	2000-5221	Ens. du pare-chaleur
11	2000-4281	Collet
12	2000-5801	Module de l'allumeur électronique
13	2000A5151	Ens. du réservoir (art. 14 et 15 compris)
14	2000A520R	Ens. de la pompe (2000A750)
	2000-520R	Ens. de la pompe (2000-750)
15	2000-5411	Bouchon du réservoir
16	2000-1031	Pied porte-réservoir
17	639-1091	Godet de la pompe et écrou
18	#95	Manchon Insta-Clip™

Lista de Partes

No.	No. de pieza	Descripción
1	2500-4411	Tuerca del respiradero
2	2000A4851	Ventilador
3	2000-1391	Agarradera (2000A750)
	2000-1381	Agarradera (2000-750)
4	2500-3151	Protector del globo (2000A750)
	2000-3151	Protector del globo (2000-750)
5	2000-043C	Globo
6	2000-5341	Ensamblaje del quemador
7	2000-589R	Generador
8	2000-6561	Ensamblaje de válvula sin el generador
9	2000-1491	Perilla de control
10	2000-5221	Ensamblaje del escudo contra calor
11	2000-4281	Collar
12	2000-5801	Módulo de Encendido Electrónico
13	2000A5151	Ensamblaje de la fuente (Con/14 & 15)
14	2000A520R	Ensamblaje de la bomba 2000A750
	2000-520R	Ensamblaje de la bomba 2000-750
15	2000-5411	Tapa del filtro
16	2000-1031	Anillo del pie de la base de la fuente
17	639-1091	Taza de bomba y tuerca
18	#95	Mantilla Insta-Clip™



Model/Modèl/Modelo
2500-750
2500-750C
2500-775C



Parts List

No.	2500	Description
1	2500-4411	Ventilator Nut
2	2000A4851	Ventilator
3	2000-043C	Globe
4	2500-1381	Bail Handle
5	2500-3151	Globe Guard
6	2500-5341	Burner Assembly
7	2000-5221	Heat Shield
8	2500-4281	Collar
9	2500A5891	Tip Extender
10	2500-5851	Ignitor Assembly
11	2500A5251	Regulator
12	2500-1491	Knob Assembly
13	R500-545C	Base
14	#95	Insta-Clip™ Mantle

Nomenclature

N°	2500	Désignation
1	2500-4411	Écrou du ventilateur
2	2000A4851	Ventilateur
3	2000-043C	Globe
4	2500-1381	Anse
5	2500-3151	Cage du globe
6	2500-5341	Ens. du brûleur
7	2000-5221	Pare-chaleur
8	2500-4281	Collet
9	2500A5891	Allonge du bec
10	2500-5851	Ens. de l'allumeur
11	2500A5251	Régulateur
12	2500-1491	Ens. du bouton
13	R500-545C	Pied
14	#95	Manchon Insta-Clip™

Lista de piezas

No.	2500	Descripción
1	2500-4411	Tuerca del Ventilador
2	2000A4851	Ventilador
3	2000-043C	Globo
4	2500-1381	Agarradera de Transporte
5	2500-3151	Protector del Globo
6	2500-5341	Ensamblaje del Quemador
7	2000-5221	Escudo contra Calor
8	2500-4281	Collar
9	2500A5891	Alargador de la punta
10	2500-5851	Ensamblaje del Encendedor
11	2500A5251	Regulador
12	2500-1491	Ensamblaje de la Perilla
13	R500-545C	Base
14	#95	Mantilla Insta-Clip™

Complements of the Old Town Coleman Center



Model/Modèl/Modelo 5154B, 5153A, 5152D, 5151C, 5150-

Parts List

No.	5154B700T	5152D700T	5153A700T	5151C700T	5150-700	Description
1	R154C545T	R154C545T	R154C545T	R154C545T	R154C545T	Lantern Base
2	5114A4231	5114A4231	5114A4231	5114A4231	5114A4231	Bail
3	220-4411	220-4411	220-4411	220-4411	220-4411	Ball Nut
4	5107B4851	5107B4851	5107B4851	5107B4851	5107B4851	Ventilator
5	214A0461	214A0461	214A0461	214A0461	214A0461	Globe
6	5154D6621	5152B6621	5153A6621	5151B6621	5150-6621	Burner Assembly
7	#21	#21	#21	#21	#21	Mantle
8	5154D4601	5154D4601	5154D4601	5154D4601	N/A	Spacer Plate
*9	R154B591T	N/A	R154B591T	N/A	N/A	Collar Assembly
10	5154D5251	5152E5251	R153D525C	5151E5251	5150-5351	Regulator Valve Assy.
*11	5154-5851	N/A	5154-5851	N/A	N/A	Igniter Assembly w/Cam
12	5154A1491	5154A1491	5154A1491	5154A1491	5154A1491	Knob & Screw
13	5154-5161	5151A5161	5154-5161	5151A5161	5150-4701	Small Parts Kit

*Electronic Ignition Version Lanterns

Nomenclature

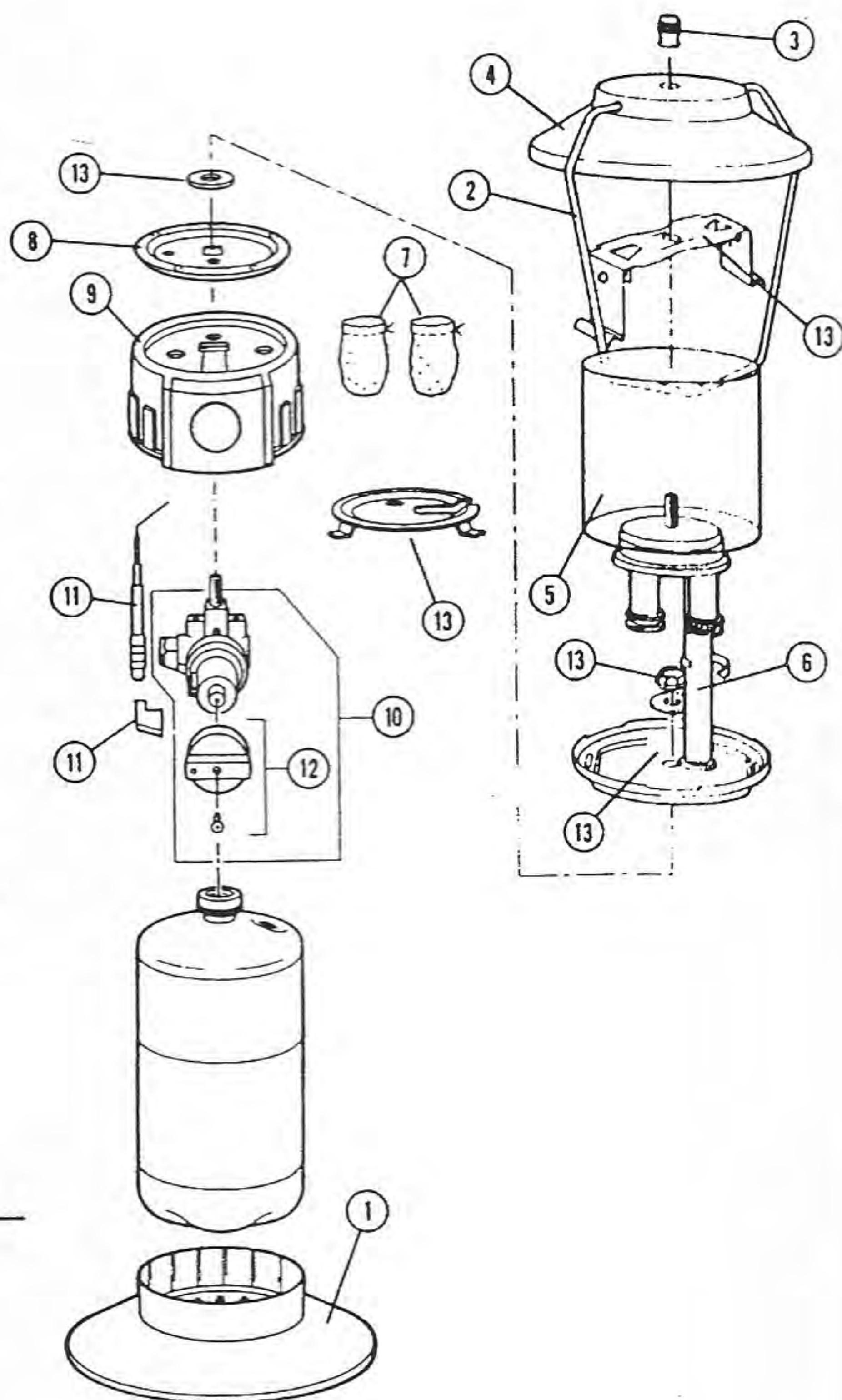
N°	5154B700T	5152D700T	5153A700T	5151C700T	5150-700	Désignation
1	R154C545T	R154C545T	R154C545T	R154C545T	R154C545T	Pied de la lanterne
2	5114A4231	5114A4231	5114A4231	5114A4231	5114A4231	Anse
3	220-4411	220-4411	220-4411	220-4411	220-4411	Écrou sphérique
4	5107B4851	5107B4851	5107B4851	5107B4851	5107B4851	Ventilateur
5	214A0461	214A0461	214A0461	214A0461	214A0461	Globe
6	5154D6621	5152B6621	5153A6621	5151B6621	5150-6621	Ens. du brûleur
7	n° 21	n° 21	n° 21	n° 21	n° 21	Manchon
8	5154D4601	5154D4601	5154D4601	5154D4601	non disp.	Cale d'épaisseur
*9	R154B591T	non disp.	R154B591T	non disp.	non disp.	Ens. du collet
10	5154D5251	5152E5251	R153D525C	5151E5251	5150-5351	Ens. du régulateur
*11	5154-5851	non disp.	5154-5851	non disp.	non disp.	Ens. de l'allumeur et came
12	5154A1491	5154A1491	5154A1491	5154A1491	5154A1491	Bouton et vis
13	5154-5161	5151A5161	5154-5161	5151A5161	5150-4701	Petites pièces

*Lanternes à allumage électronique

Lista de Piezas

No.	5154B700T	5152D700T	5153A700T	5151C700T	5150-700	Descripción
1	R154C545T	R154C545T	R154C545T	R154C545T	R154C545T	Pie de la lámpara
2	5114A4231	5114A4231	5114A4231	5114A4231	5114A4231	Agarradera
3	220-4411	220-4411	220-4411	220-4411	220-4411	Tuerca
4	5107B4851	5107B4851	5107B4851	5107B4851	5107B4851	Ventilador
5	214A0461	214A0461	214A0461	214A0461	214A0461	Globo
6	5154D6621	5152B6621	5153A6621	5151B6621	5150-6621	Quemador
7	#21	#21	#21	#21	#21	Mantilla
8	5154D4601	5154D4601	5154D4601	5154D4601	N/A	Placa espaciadora
*9	R154B591T	N/A	R154B591T	N/A	N/A	Collar
10	5154D5251	5152E5251	R153D525C	5151E5251	5150-5351	Válvula del regulador
*11	5154-5851	N/A	5154-5851	N/A	N/A	Ignitor con leva
12	5154A1491	5154A1491	5154A1491	5154A1491	5154A1491	Perilla y tomillo
13	5154-5161	5151A5161	5154-5161	5151A5161	5150-4701	Juego de piezas pequeñas

*Lámparas de encendido electrónico





Model/Modèl/Modelo 9950-750

Parts List

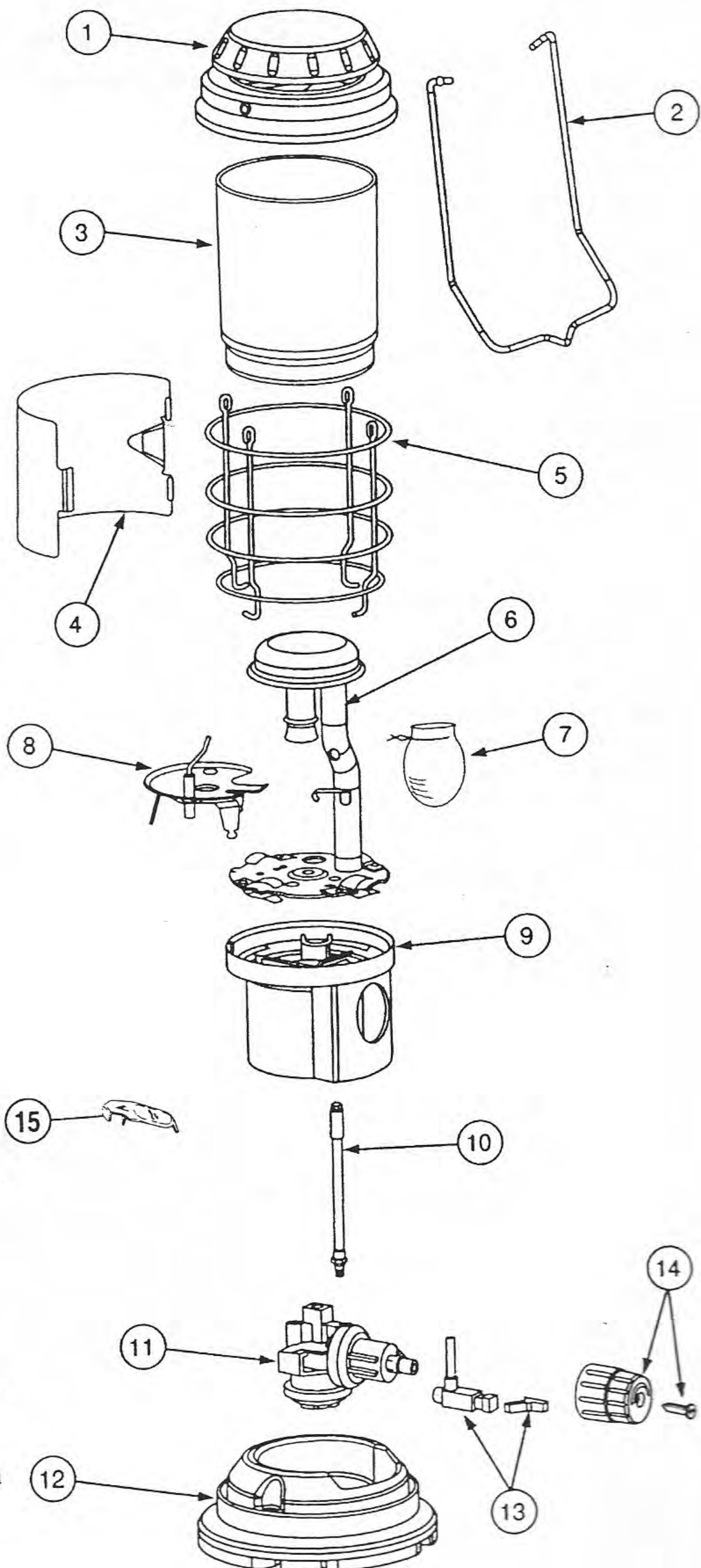
No.	Part No.	Description
1	9950-4861	Ventilator Assy.
2	9950-1381	Bail
3	R950-043C	Globe
4	9950-4011	Reflector
5	9950-3151	Globe Guard
6	9950-5341	Burner Assy.
7	# 21A	Mantle
8	9950-5221	Heat Shield Assy.
9	9950-4281	Collar
10	9950-5891	Generator Assy.
11	9950-5251	Regulator Valve Assy.
12	9950-5421	Base Assy.
13	9950-5861	Cam Follower w/Igniter
14	9950-1491	Control Knob
15	9700-2222	Green Key™ x 2

Nomenclature

N°	N° de pièce	Désignation
1	9950-4861	Ensemble du ventilateur
2	9950-1381	Anse
3	R950-043C	Globe
4	9950-4011	Réflecteur
5	9950-3151	Cage protectrice
6	9950-5341	Ensemble du brûleur
7	# 21A	Manchon
8	9950-5221	Ensemble du pare-chaleur
9	9950-4281	Collet
10	9950-5891	Ensemble du générateur
11	9950-5251	Ensemble du manodétendeur
12	9950-5421	Ensemble de la base
13	9950-5861	Galet de came et allumeur
14	9950-1491	Bouton de commande
15	9700-2222	Clé Green Key™ x 2

Lista de Piezas

No.	No. de Pieza	Descripción
1	9950-4861	Ensamblaje del Ventilador
2	9950-1381	Agarradera
3	R950-043C	Globo
4	9950-4011	Reflector
5	9950-3151	Protector del Globo
6	9950-5341	Ensamblaje del Quemador
7	# 21A	Mantilla
8	9950-5221	Ensamblaje del Escudo Contra Calor
9	9950-4281	Collar
10	9950-5891	Ensamblaje del Generador
11	9950-5251	Ensamblaje de la Válvula Reguladora
12	9950-5421	Ensamblaje de la Base
13	9950-5861	Guia de Leva con el Encendedor
14	9950-1491	Perrila de Control
15	9700-2222	Green Key™ x 2





Model/Modèl/Modelo 9960-750

Parts List

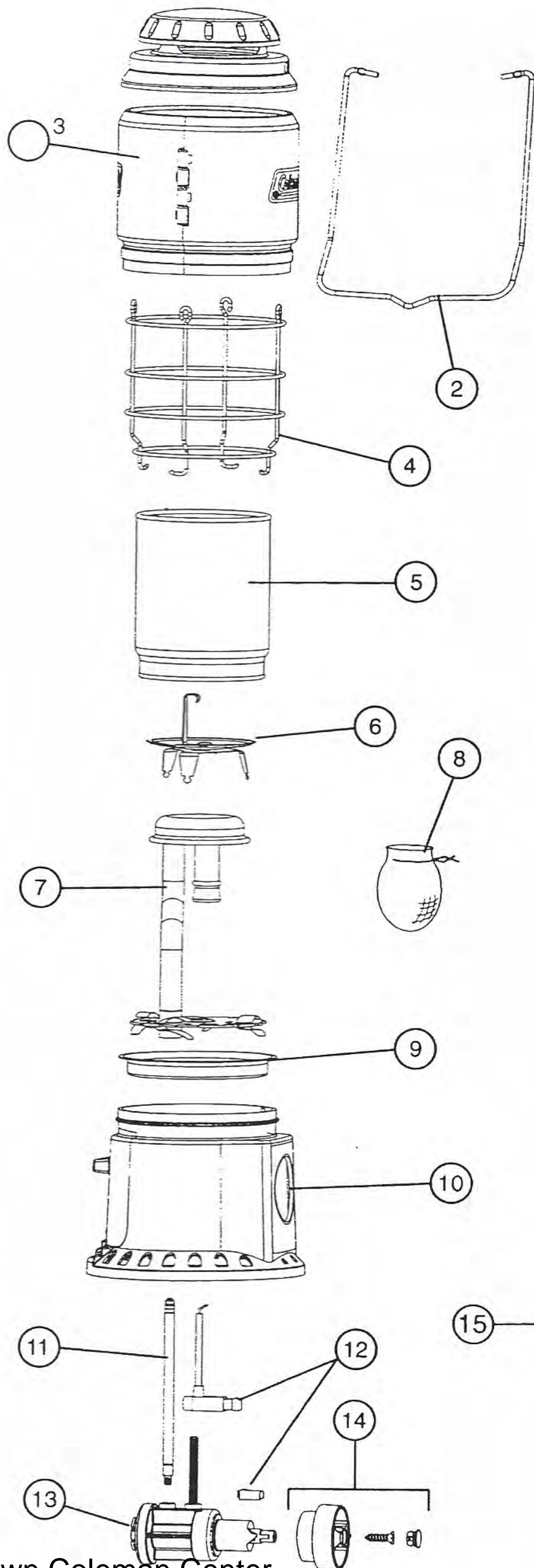
No.	Part No.	Description
1	9950-4861	Ventilator Assy.
2	9950-1381	Bail
3	9960-5941	Globe Shield
4	9950-3151	Globe Guard
5	R950-043C	Globe
6	9960-5221	Heat Shield Assy.
7	9960-5341	Burner Assy.
8	#21A	Mantle
9	9960-5311	Spacer Plate
10	9960-5911	Base Assy.
11	9960-5891	Generator Assy.
12	9960A5851	Cam Follower & Ignitor
13	9960-5251	Regulator Valve Assy.
14	9960-1491	Knob & Screw
15	9700-2222	Green Key™ (x 2)

Nomenclature

N°	N° de pièce	Désignation
1	9950-4861	Ensemble du ventilateur
2	9950-1381	Anse
3	9960-5941	Protège-globe
4	9950-3151	Cage protectrice
5	R950-043C	Globe
6	9960-5221	Ensemble du pare-chaleur
7	9960-5341	Ensemble du brûleur
8	#21A	Manchon
9	9960-5311	Plaque d'écartement
10	9960-5911	Ensemble de la base
11	9960-5891	Ensemble du générateur
12	9960A5851	Galet de came et allumeur
13	9960-5251	Ensemble du manodétendeur
14	9960-1491	Bouton et vis
15	9700-2222	Clé Green Key™ (x 2)

Lista de Piezas

No.	No. de Pieza	Descripción
1	9950-4861	Ensamblaje del Ventilador
2	9950-1381	Agarradera
3	9960-5941	Escudo del Globo
4	9950-3151	Protector del Globo
5	R950-043C	Globo
6	9960-5221	Ensamblaje del Escudo Contra Calor
7	9960-5341	Ensamblaje del Quemador
8	#21A	Mantilla
9	9960-5311	Placa Espaciadora
10	9960-5911	Ensamblaje de la Base
11	9960-5891	Ensamblaje del Generador
12	9960A5851	Guía de Leva con el Encendedor
13	9960-5251	Ensamblaje de la Válvula Reguladora
14	9960-1491	Perilla y Tornillo
15	9700-2222	Clé Green Key™ (x 2)





Old Town

STOVES

Complements of the Old Town Coleman Center



Model/Modèle/Modelo 413H & 425F

Parts List

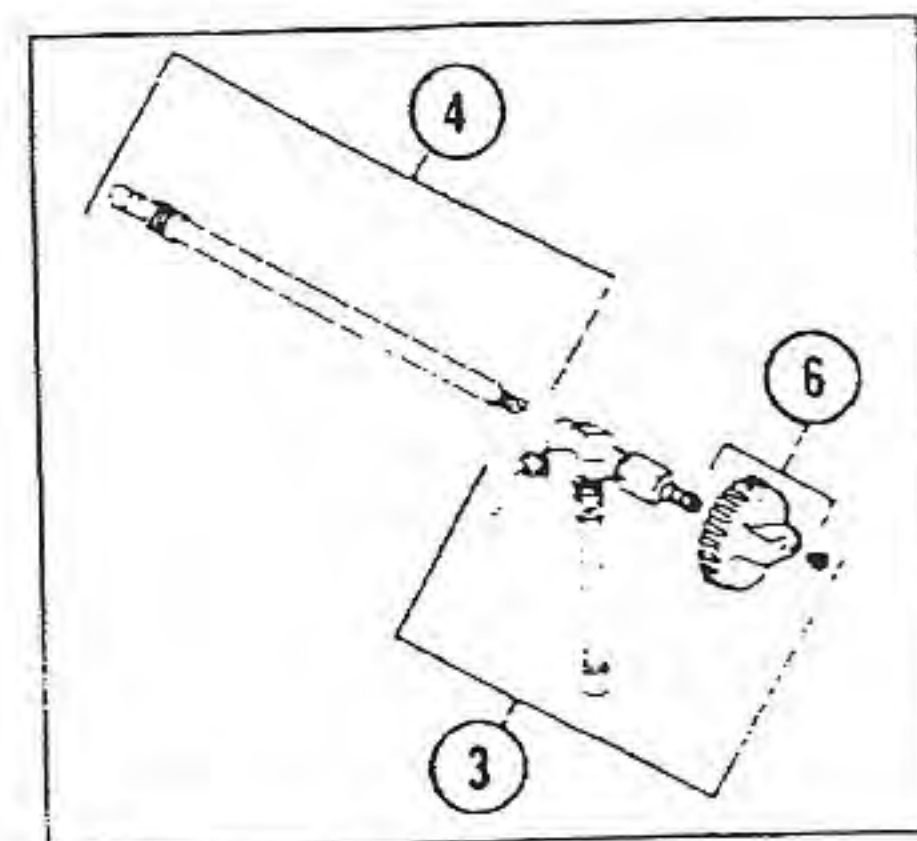
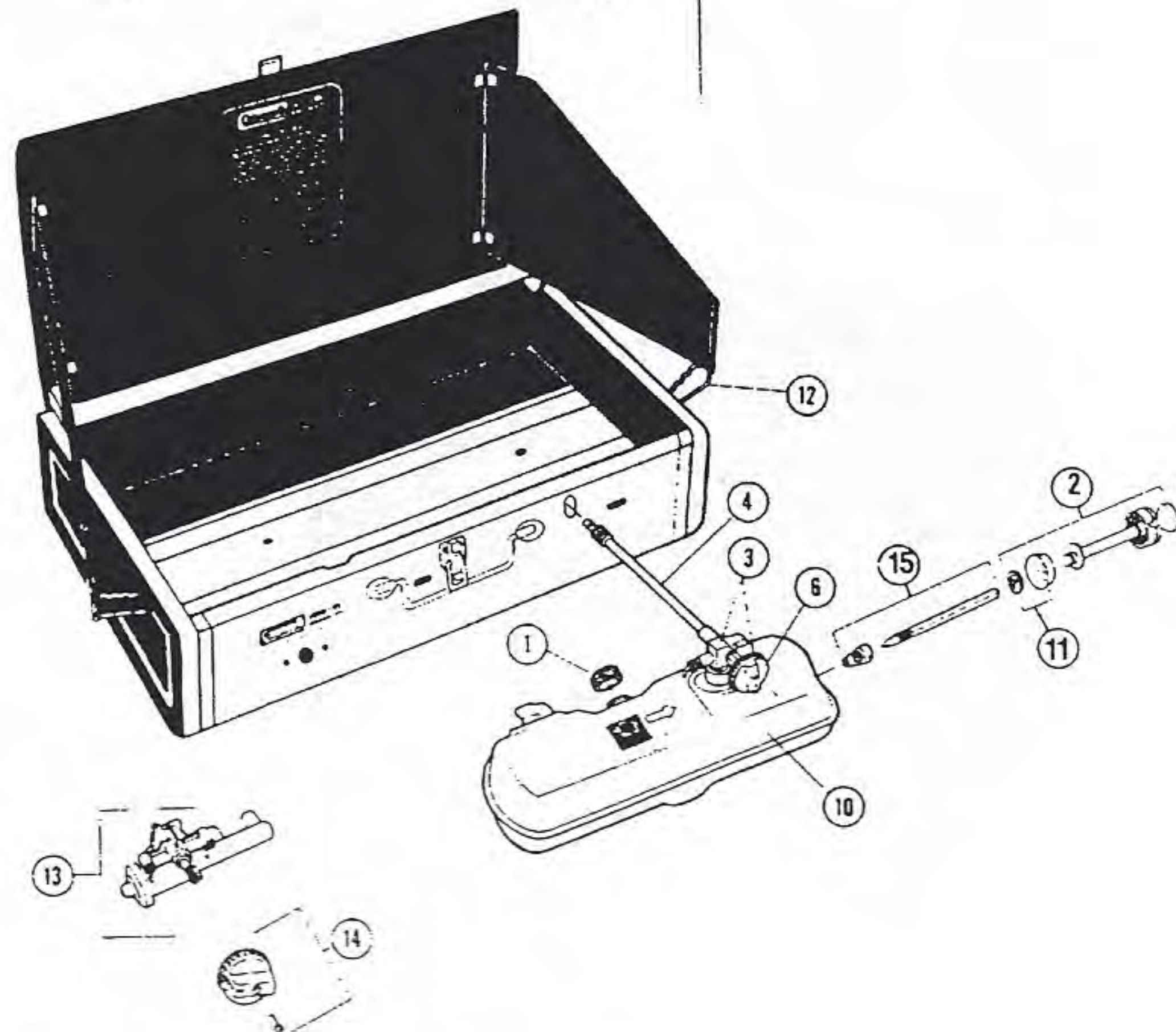
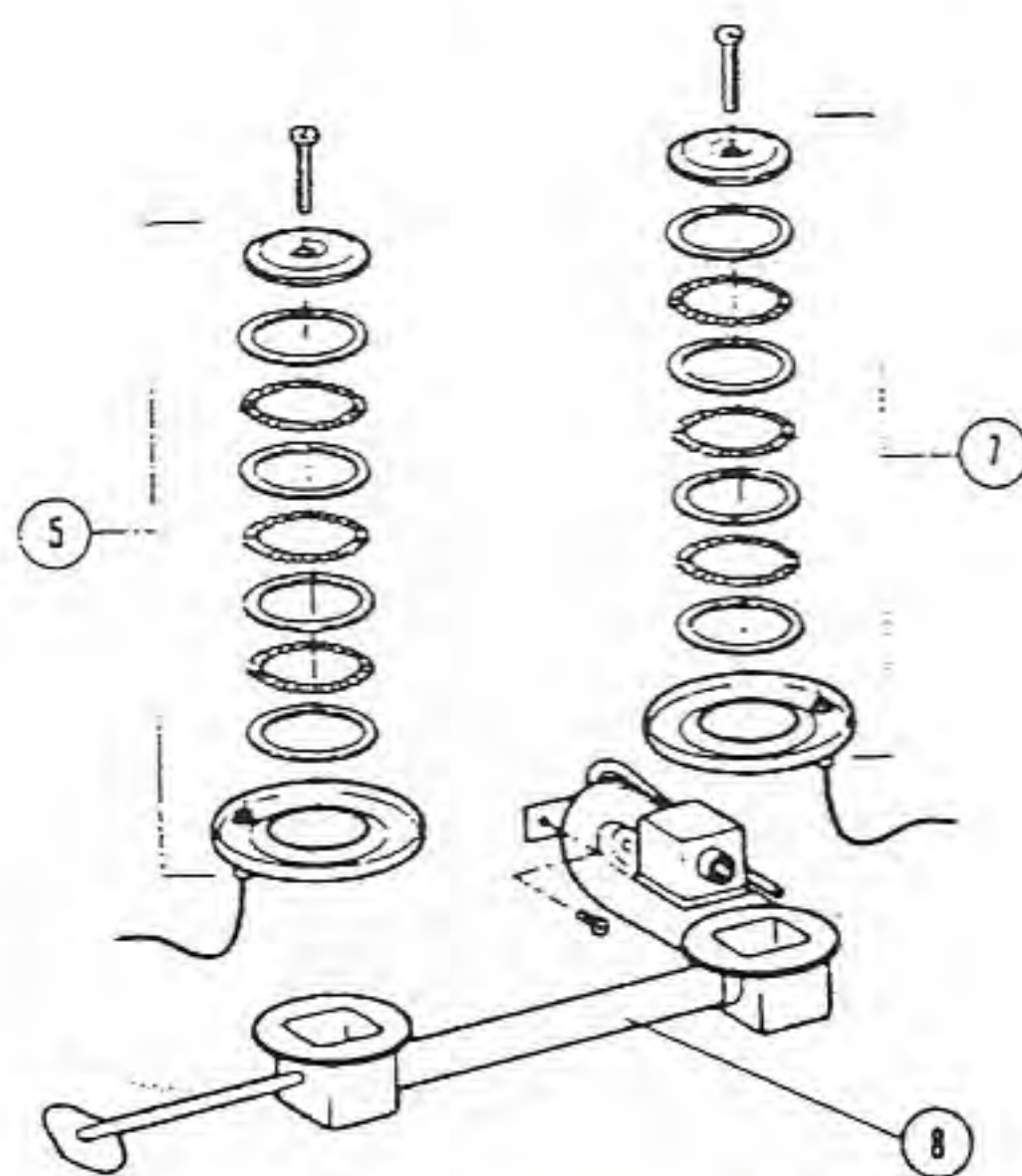
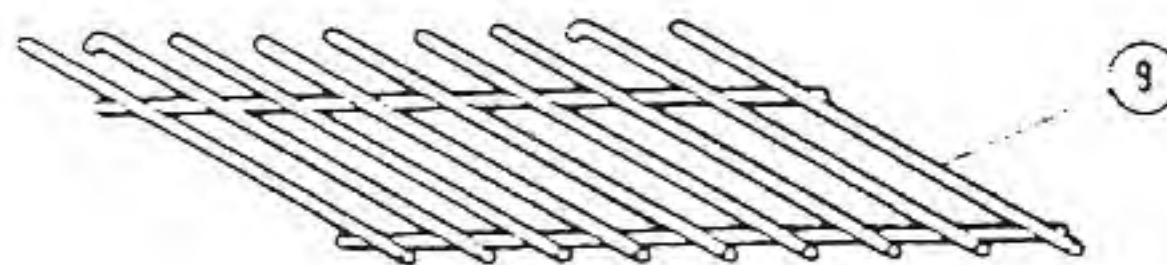
No.	413H750T	413H499T	425F750T	425F499T	Description
1	220C1401	220C1401	220C1401	220C1401	Fuel Cap
2	220A6201	220A6201	220A6201	220A6201	Pump Repair Kit
3	426-6561	426-6561	412-6561	412-6561	Valve
4	426-5621	426-5621	412-5621	412-5621	Generator
5	413-3631	413D3461	413-3631	413D3461	Auxiliary Burner
6	R413-149T	R413-149T	R413-149T	R413-149T	Valve Knob
7	413-3621	425A3451	413-3621	425A3451	Master Burner
8	413-5381	413A5281	425-5381	425A5281	Manifold Assembly
9	414-3151	414-3151	424-3151	424-3151	Grate
10	413-5601	413-5601	425B1651	425B1651	Tank
11	639-1091	639-1091	639-1091	639-1091	Pump Cup & Clip
12	413B4971	413B4971	413B4971	413B4971	Wind Baffle Clips
13	413-2201	N/A	413-2201	N/A	Igniter Assembly
14	413-1481	N/A	413-1481	N/A	Igniter Knob
15	200-6381	200-6381	200-6381	200-6381	Check Valve & Stem Assy.

Nomenclature

Nº.	413H750T	413H499T	425F750T	425F499T	Désignation
1	220C1401	220C1401	220C1401	220C1401	Bouchon du réservoir
2	220A6201	220A6201	220A6201	220A6201	Ens. de réparation de la pompe
3	426-6561	426-6561	412-6561	412-6561	Soupape
4	426-5621	426-5621	412-5621	412-5621	Générateur
5	413-3631	413D3461	413-3631	413D3461	Brûleur auxiliaire
6	R413-149T	R413-149T	R413-149T	R413-149T	Bouton
7	413-3621	425A3451	413-3621	425A3451	Brûleur principal
8	413-5381	413A5281	425-5381	425A5281	Ens. du distributeur
9	414-3151	414-3151	424-3151	424-3151	Grille porte-plats
10	413-5601	413-5601	425B1651	425B1651	Réservoir
11	639-1091	639-1091	639-1091	639-1091	Godet et pince
12	413B4971	413B4971	413B4971	413B4971	Pince de pare-vent
13	413-2201	N/A	413-2201	N/A	Ens. de l'allumeur
14	413-1481	N/A	413-1481	N/A	Bouton de l'allumeur
15	200-6381	200-6381	200-6381	200-6381	Ens. tige et soupape

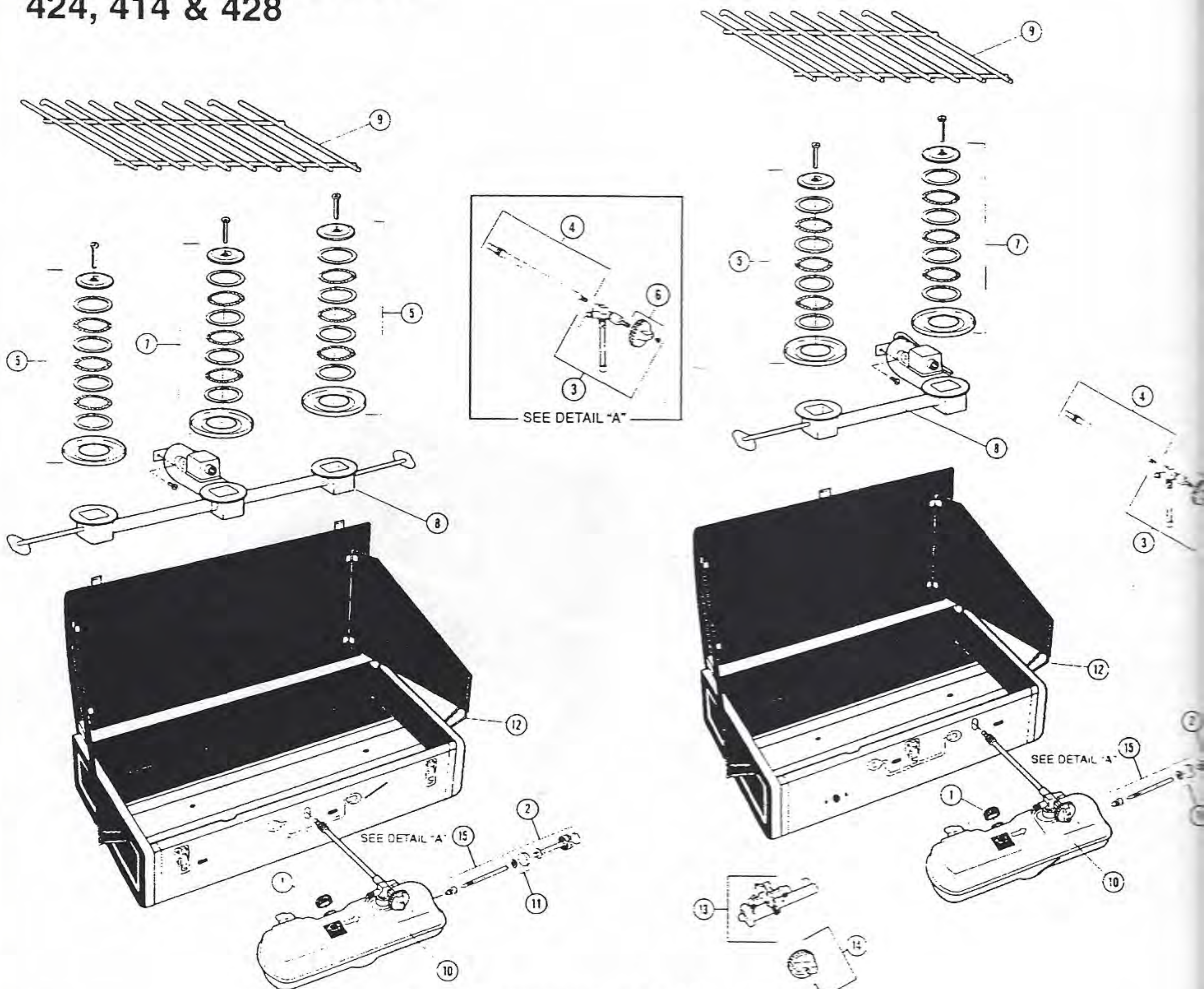
Lista de Partes

NO.	413H750T	413H499T	425F750T	425F499T	Descripción
1	220C1401	220C1401	220C1401	220C1401	Tapa de combustible
2	220A6201	220A6201	220A6201	220A6201	Equipo para arreglar la bomba
3	426-6561	426-6561	412-6561	412-6561	Válvula
4	426-5621	426-5621	412-5621	412-5621	Generador
5	413-3631	413D3461	413-3631	413D3461	Quemador auxiliar
6	R413-149T	R413-149T	R413-149T	R413-149T	Perilla
7	413-3621	425A3451	413-3621	425A3451	Quemador principal
8	413-5381	413A5281	425-5381	425A5281	Ensamblaje del colector
9	414-3151	414-3151	424-3151	424-3151	Rejilla
10	413-5601	413-5601	425B1651	425B1651	Tanque
11	639-1091	639-1091	639-1091	639-1091	Taza de bomba y tuerca
12	413B4971	413B4971	413B4971	413B4971	Presillas de los deflectores
13	413-2201	N/A	413-2201	N/A	Ensamblaje del encendedor
14	413-1481	N/A	413-1481	N/A	Perilla del encendedor
15	200-6381	200-6381	200-6381	200-6381	Válvula de retención completa





Model/Modèle/Modelo 424, 414 & 428

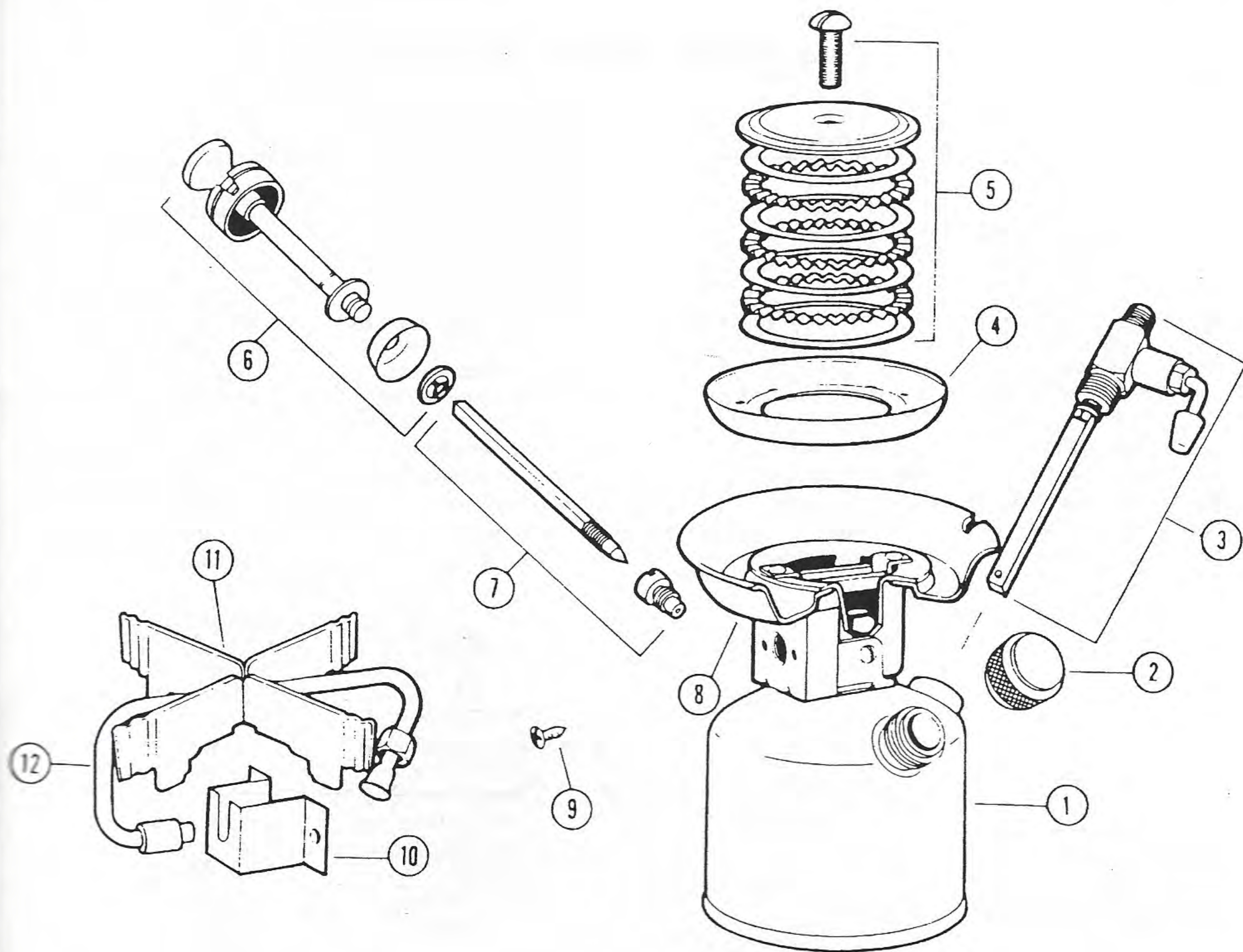


Parts List / Nomenclature / Lista de piezas

No. N°	424-750	424-700	414-750	414-700	428-700	Description	Désignation	Descripción
1	220C1401	220C1401	220C1401	220C1401	220C1401	Fuel Cap	Bouchon du réservoir	Tapa de combustible
2	220A6201	220A6201	220A6201	220A6201	220A6201	Pump Repair Kit	Ens. de réparation de la pompe	Juego de reparación de la bomba
3	424-6601	424-6601	414-6601	414-6601	414-6601	Valve & Generator	Soupape et générateur	Válvula y generador
4	424-5621	424-5621	414-5621	414-5621	414-5621	Generator	Générateur	Generador
5	413-3631	413D3461	413-3631	413D3461	413D3461	Auxiliary Burner	Brûleur auxiliaire	Quemador auxiliar
6	R413-149T	R413-149T	R413-149T	R413-149T	R413-149T	Valve Knob	Bouton	Perilla de la válvula
7	413-3621	425A3451	413-3621	425A3451	425A3451	Master Burner	Brûleur principal	Quemador principal
8	425-5381	425A5281	413-5381	413A5281	426A5281	Manifold Assembly	Ens. du distributeur	Conjunto del colector
9	424-3151	424-3151	414-3151	414-3151	426-3141	Grate	Grille porte-plats	Rejilla
10	424-5601	424-5601	414-5601	414-5601	414-5601	Tank	Réservoir	Tanque
11	639-1091	639-1091	639-1091	639-1091	639-1091	Pump Cup & Nut	Godet de la pompe et écrou	Taza de bomba y tuerca
12	413B4971	413B4971	413B4971	413B4971	413B4971	Wind Baffle Clips	Pince de pare-vent	Presillas de los deflectores de viento
13	413-2201	N/A	413-2201	N/A	N/A	Igniter Assembly	Ens. de l'allumeur	Conjunto de encendido
14	413-1481	N/A	413-1481	N/A	N/A	Igniter Knob	Bouton de l'allumeur	Perilla de encendido
15	200-6381	200-6381	200-6381	200-6381	200-6381	Check Valve & Stem Assy.	Ens. tige et soupape	Válvula de retención completa



Model 440-700



Parts List

No.	440	Description
1	440-5591	Tank
2	220C1401	Filler Cap
3	400-5551	Valve Assembly
4	413C3021	Burner Bowl
5	400-3451	Burner Ring Set
6	400E5203	Pump Repair Kit
7	400-6381	Air Stem & Check Valve
8	400-5261	Burner Box Assembly
9	400-0601	Screw (Pkg. of 6)
10	400A1261	Generator Bracket
11	400-5401	Grate
12	442-5891	Generator Assembly

Complements of the Old Town Coleman Center

Complements of the Old Town Coleman Center



Model/Modèle/Modelo 5423E

Parts List

No.	5423E700 5423E700C	5423E750 5423E750C	Description
1	5423-5481	5423-5481	Burner Assy. - Left
2	5423-1551	*5423A1651	Cook Top
3	424-3151	424-3151	Grate
4	R413-149T	R413-149T	Valve Knob Assy.
5	R430-565T	R430-565T	Regulator Assy.
6	5423-5451	5423-5451	Valve Assy.
7	5430-3461	5430-3461	Burner Ring Set
8	5433-5461	5433-5461	Burner Assy. - Right
9	5423A5611	5423A5611	Small Parts Kit
10	413B4971	413B4971	Wind Baffle Clips
11	—	413-2201	Ignitor Assy.
12	—	413-1481	Ignitor Knob

*Electrode Assy. included

Nomenclature

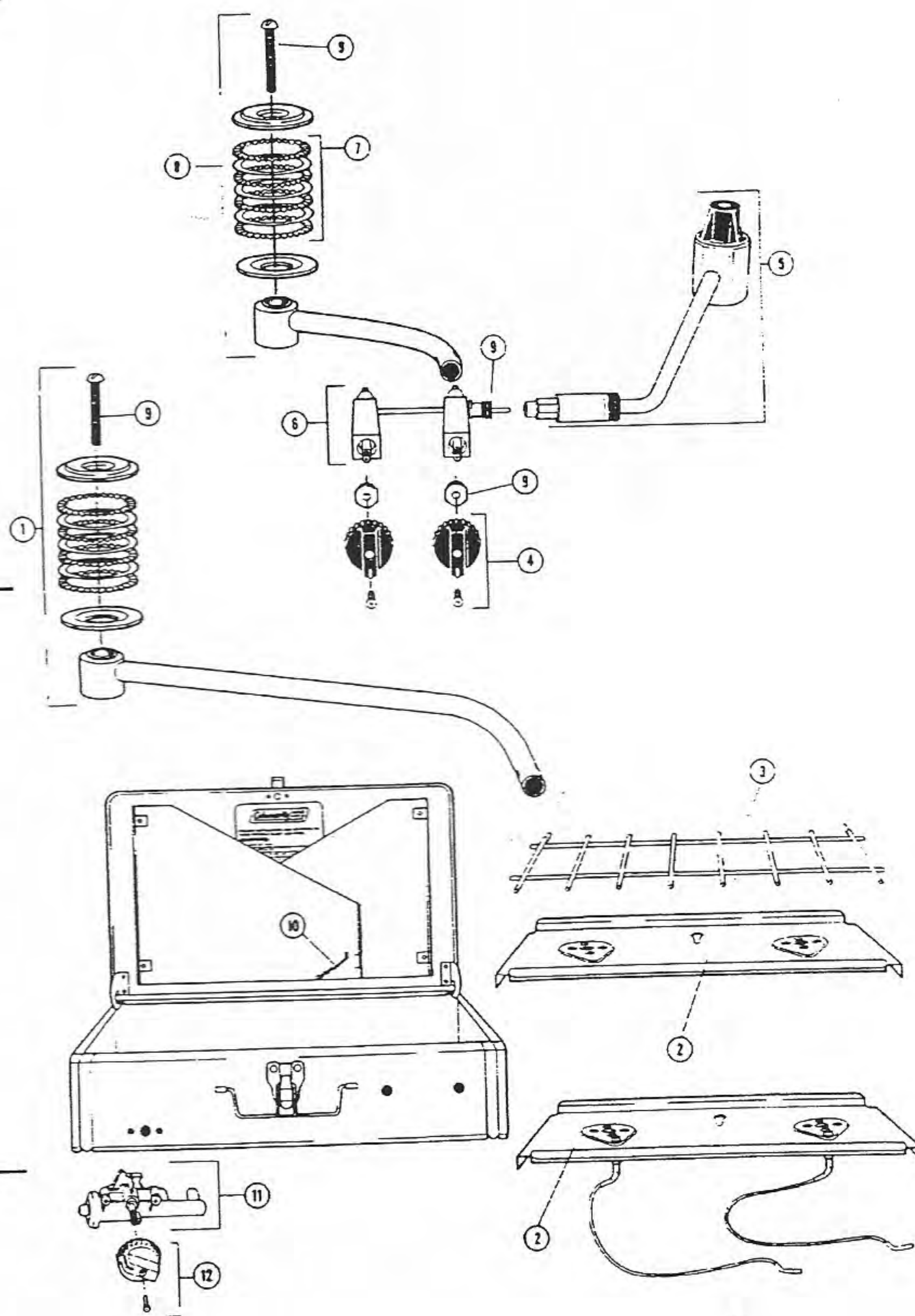
No.	5423E700 5423E700C	5423E750 5423E750C	Désignation
1	5423-5481	5423-5481	Ens. du brûleur gauche
2	5423-1551	*5423A1651	Table de cuisson
3	424-3151	424-3151	Grille porte-plats
4	R413-149T	R413-149T	Ens. du bouton
5	R430-565T	R430-565T	Ens. du régulateur
6	5423-5451	5423-5451	Ens. de la soupape
7	5430-3461	5430-3461	Ens. des bagues de diffusion
8	5433-5461	5433-5461	Ens. du brûleur droit
9	5423A5611	5423A5611	Nécessaire de petites pièces
10	413B4971	413B4971	Pincas des pare-vent
11	—	413-2201	Ens. de l'allumeur
12	—	413-1481	Bouton de l'allumeur

*Ensemble de l'électrode compris

Lista de Piezas


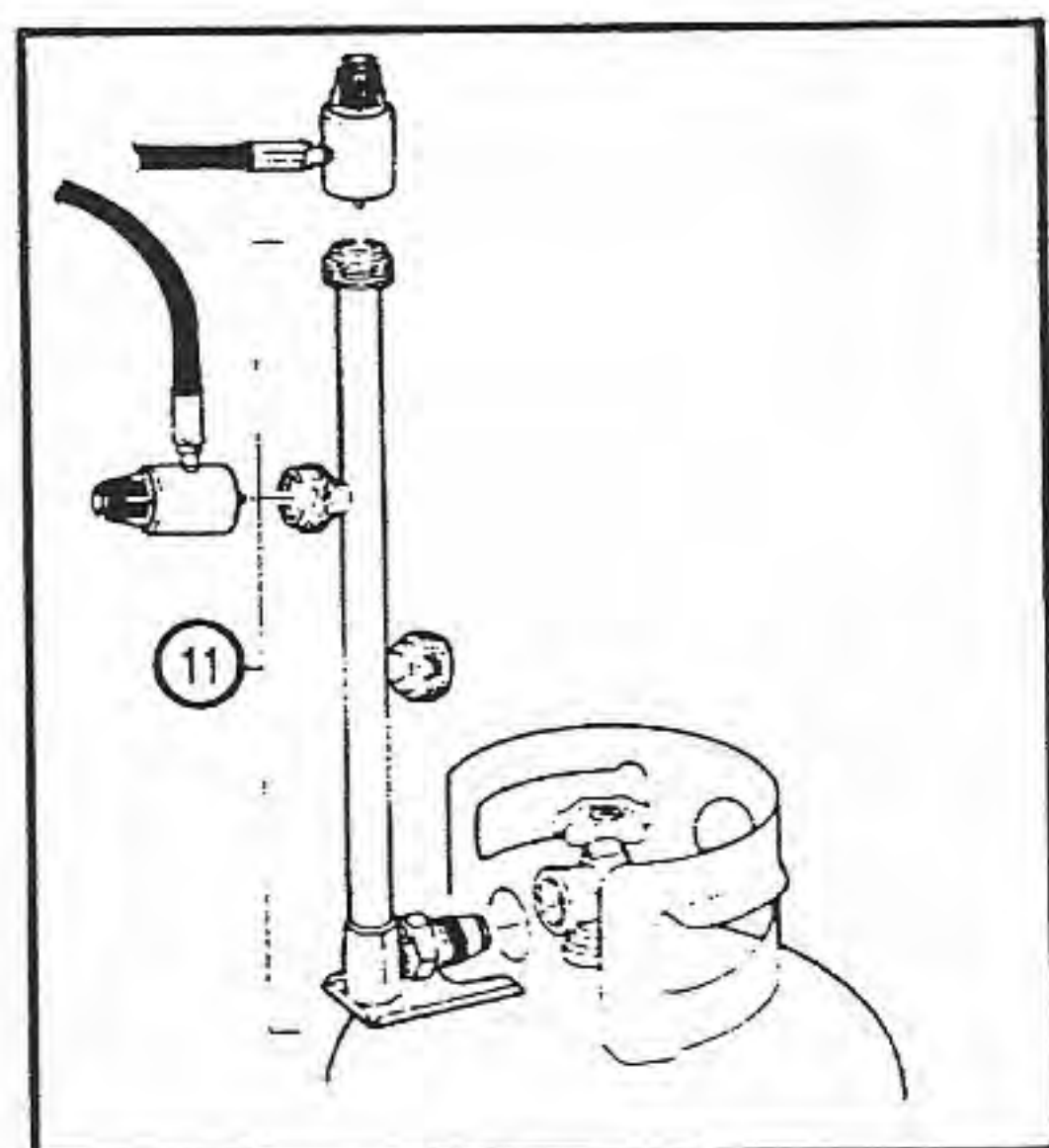
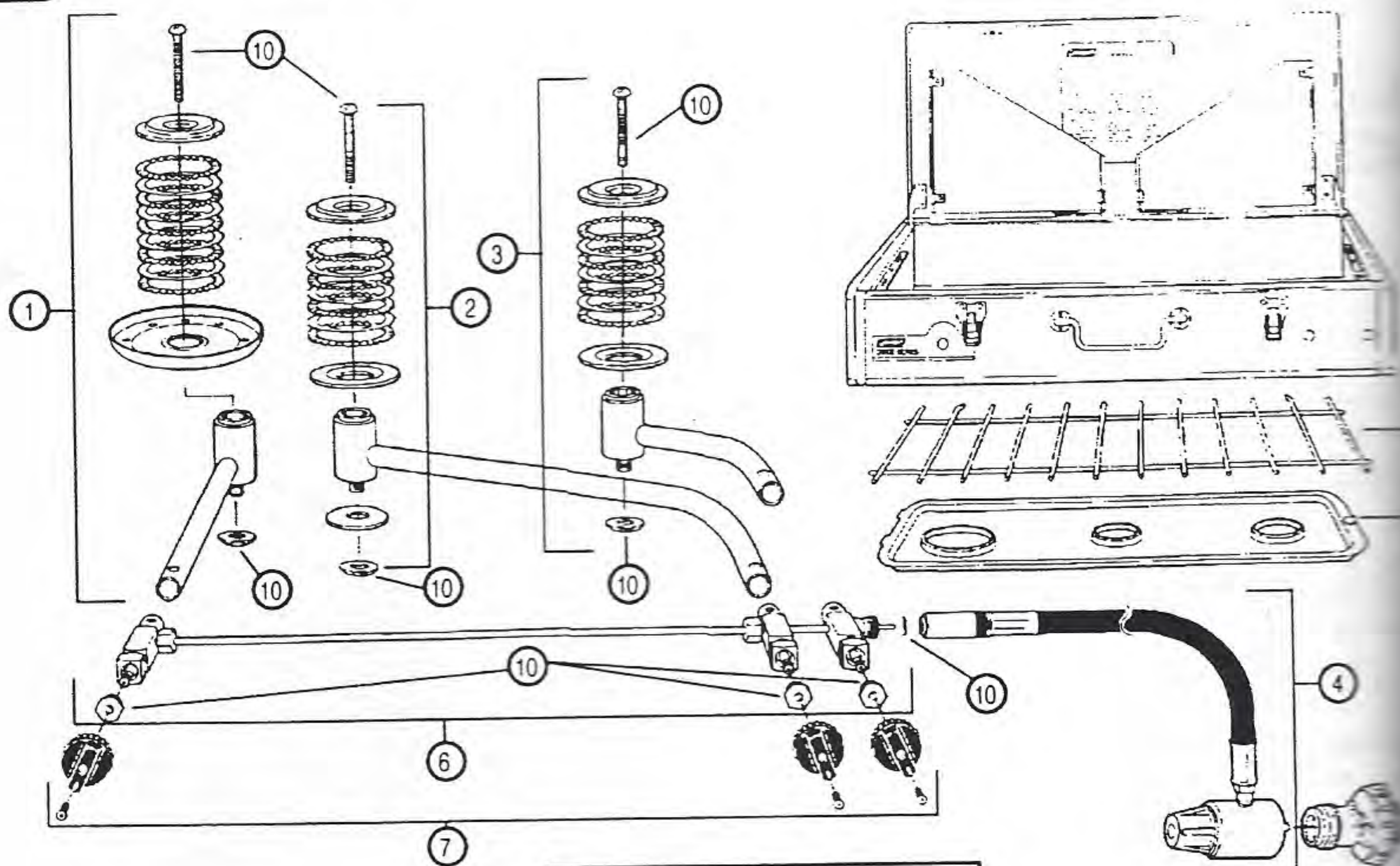
No.	5423E700 5423E700C	5423E750 5423E750C	Description
1	5423-5481	5423-5481	Ensamblaje del quemador - Izquierdo
2	5423-1551	*5423A1651	Superficie de cocción
3	424-3151	424-3151	Parilla
4	R413-149T	R413-149T	Ensamblaje de perilla de válvula
5	R430-565T	R430-565T	Ensamblaje de regulador
6	5423-5451	5423-5451	Ensamblaje de válvula
7	5430-3461	5430-3461	Juego de aros para quemadores
8	5433-5461	5433-5461	Ensamblaje del quemador - Derecho
9	5423A5611	5423A5611	Juego de repuestos pequeños
10	413B4971	413B4971	Sujetadores para deflectores de viento
11	—	413-2201	Ensamblaje del dispositivo de encendido
12	—	413-1481	Perilla de encendido

*Ensamblaje de Electrodo Incluido.





Model/Modèl/Modelo 5428-700T



Parts List

No.	Part No.	Description
1	5428-5281	Master Burner Assembly
2	5428-5271	Middle Burner Assembly
3	5428-5261	Right Burner Assembly
4	5428-5651	Regulator Assembly
5	5410A790T	Bulk Adapter
6	5428-5451	Valve Assembly
7	R413-149T	Knob Kit
8	426-3141	Grate
9	5428-2551	Cooktop
10	5428-5611	Small Parts Kit
11	5114C775C	Distribution Tree

Nomenclature

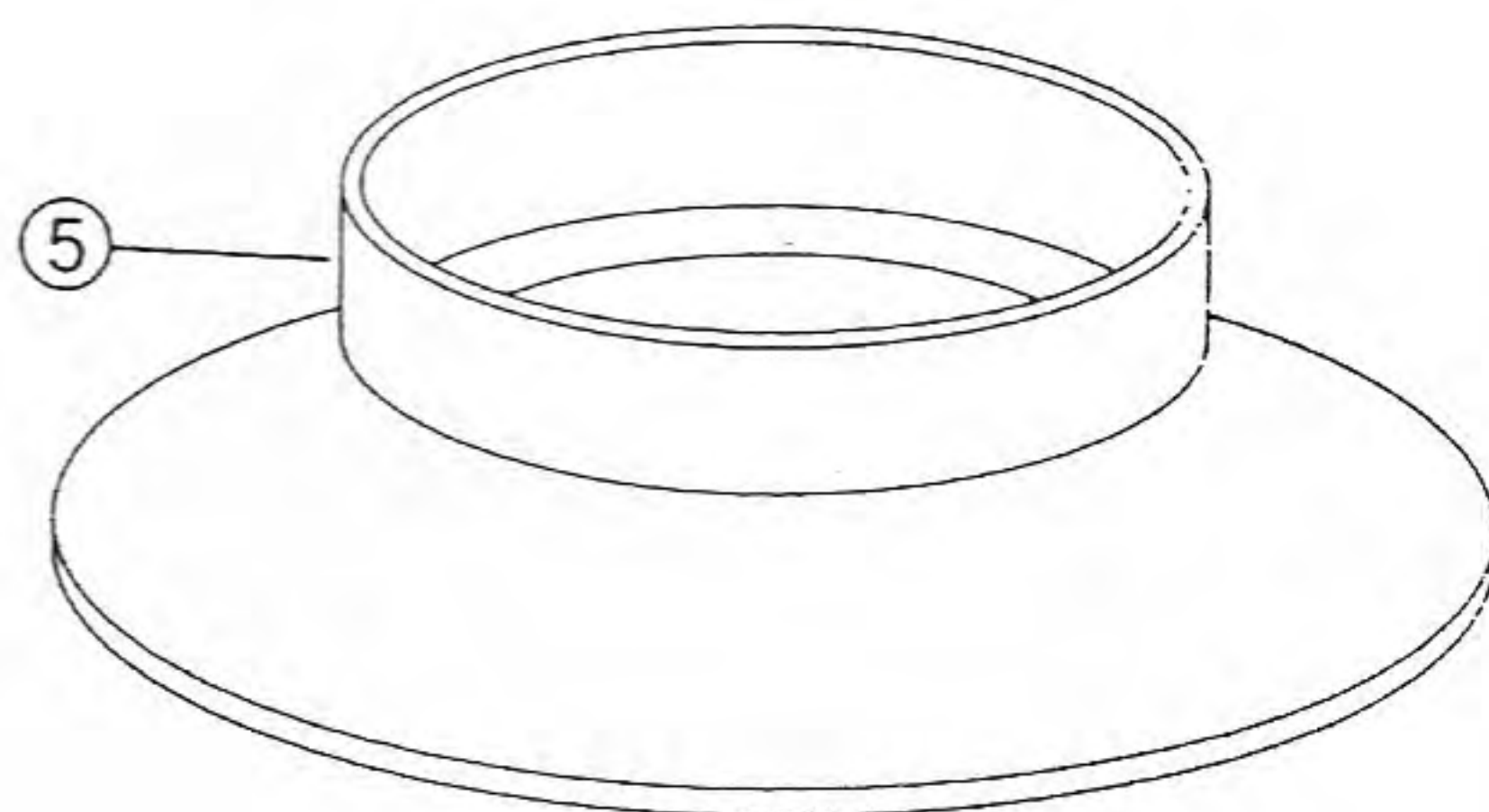

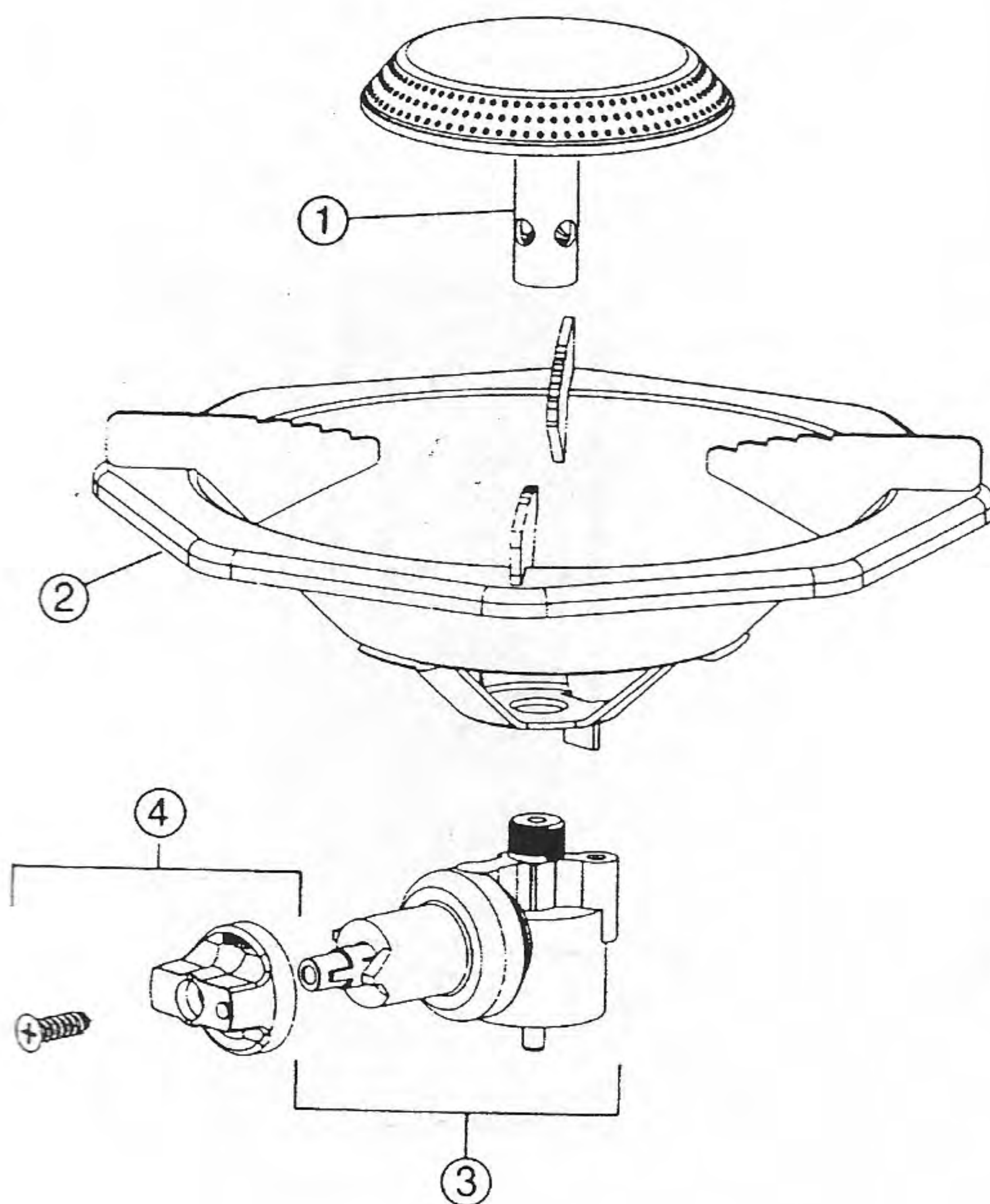
N°	N° de pièce	Désignation
1	5428-5281	Ens. du brûleur principal
2	5428-5271	Ens. du brûleur central
3	5428-5261	Ens. du brûleur droit
4	5428-5651	Ens. du régulateur
5	5410A790T	Adaptateur de grosse bouteille
6	5428-5451	Ens. de la soupape
7	R413-149T	Boutons de commande et vis
8	426-3141	Grille porte-plats
9	5428-2551	Table de cuisson
10	5428-5611	Néc. de petites pièces
11	5114C775C	Poteau de distribution

Lista de Partes

No.	No. de Pieza	Descripción
1	5428-5281	Ensamblaje de quemador maestro
2	5428-5271	Ensamblaje de quemador central
3	5428-5261	Ensamblaje de quemador derecho
4	5428-5651	Ensamblaje de regulador
5	5410A790T	Adaptador de gran capacidad
6	5428-5451	Ensamblaje de válvula
7	R413-149T	Perillas de válvula con tornillos
8	426-3141	Rejilla
9	5428-2551	Superficie para cocinar
10	5428-5611	Juego de piezas pequeñas
11	5114C775C	Poste de distribución



Model/Modèle/Modelo
5431



Parts List		
No.	Part Number	Description
1	5431-1321	Burner Assembly
2	5431-5101	Burner Bowl
3	5431-5261	Regulator Assembly
4	5154A1491	Knob Assembly
5	R438D545C	Base

Nomenclature		
N°	N° de pièce	Désignation
1	5431-1321	Ens. du brûleur
2	5431-5101	Cuvette
3	5431-5261	Ens. du régulateur
4	5154A1491	Ens. du bouton
5	R438D545C	Pied

Descripción		
No.	No. de pieza	Descripción
1	5431-1321	Conjunto de quemador
2	5431-5101	Tazon de quemador
3	5431-5261	Conjunto de regulador
4	5154A1491	Ensamblaje de la perilla
5	R438D545C	Base



Model/Modèl/Modelo 5435C, 5433-, 5430B

Parts List

No.	5430B700	5433-700	5435C700	Description
No.	5430B700C	5433-700C	5435C700C	Description
1	5430-5471	5433-5481	5430-5471	Burner Assembly - Left
2	5430A1501	5433-1551	5435C1551*	Cook Top
3	5430B5401	5430B5401	5430B5401	Grate
4	R413-149T	R413-149T	R413-149T	Valve Knob Assembly
5	R430-565T	R430-565T	R430-565T	Regulator Assembly
6	5430-5451	5433-5451	5430-5451	Valve Assembly
7	5430-3461	5430-3461	5430-3461	Burner Ring Set
8	5430-5461	5433-5461	5430-5461	Burner Assembly - Right
9	5423A5611	5423A5611	5423A5611	Small Parts Kit
10	413B4971	413B4971	413B4971	Wind Baffle Clips
11	N/A	5433-5471	N/A	Burner Assembly - Middle
12	N/A	N/A	413-2201	Ignitor Assembly
13	N/A	N/A	413-1481	Ignitor Knob

*Electrode Assembly Included

Nomenclature

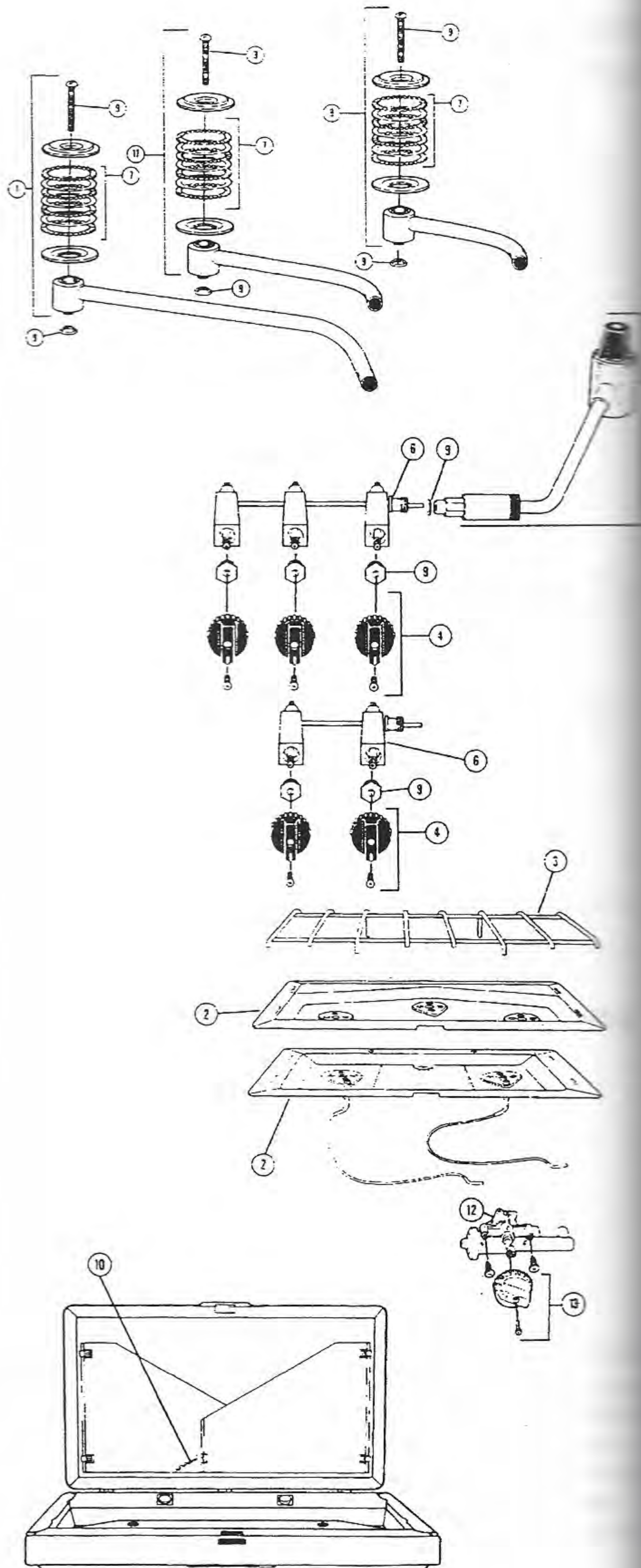
N°	5430B700	5433-700	5435C700	Désignation
N°	5430B700C	5433-700C	5435C700C	Désignation
1	5430-5471	5433-5481	5430-5471	Ens. du brûleur - Gauche
2	5430A1501	5433-1551	5435C1551*	Table de cuisson
3	5430B5401	5430B5401	5430B5401	Grille porte-plats
4	R413-149T	R413-149T	R413-149T	Ens. du bouton
5	R430-565T	R430-565T	R430-565T	Ens. du régulateur
6	5430-5451	5433-5451	5430-5451	Ens. de la soupape
7	5430-3461	5430-3461	5430-3461	Bagues de diffusion
8	5430-5461	5433-5461	5430-5461	Ens. du brûleur droit
9	5423A5611	5423A5611	5423A5611	Néc. de petites pièces
10	413B4971	413B4971	413B4971	Pincas des pare-vent
11	non disp.	5433-5471	non disp.	Ens. du brûleur droit
12	non disp.	non disp.	413-2201	Ens. de l'allumeur
13	non disp.	non disp.	413-1481	Bouton de l'allumeur

*Ens. d'électrode compris

Lista de piezas

No.	5430B700	5433-700	5435C700	Descripción
No.	5430B700C	5433-700C	5435C700C	Descripción
1	5430-5471	5433-5481	5430-5471	Conjunto de quemador - Izq.
2	5430A1501	5433-1551	5435C1551*	Superficie de cocción
3	5430B5401	5430B5401	5430B5401	Rejilla
4	R413-149T	R413-149T	R413-149T	Conjunto de perilla de válvula
5	R430-565T	R430-565T	R430-565T	Conjunto de regulador
6	5430-5451	5433-5451	5430-5451	Conjunto de válvula
7	5430-3461	5430-3461	5430-3461	Juego de aros para quemadores
8	5430-5461	5433-5461	5430-5461	Conjunto de quemador - Derecho
9	5423A5611	5423A5611	5423A5611	Juego de repuestos pequeños
10	413B4971	413B4971	413B4971	Sujetadores metálicos para deflectores de viento
11	N/A	5433-5471	N/A	Conjunto de quemador - Medio
12	N/A	N/A	413-2201	Conjunto de encendido
13	N/A	N/A	413-1481	Perilla de encendido

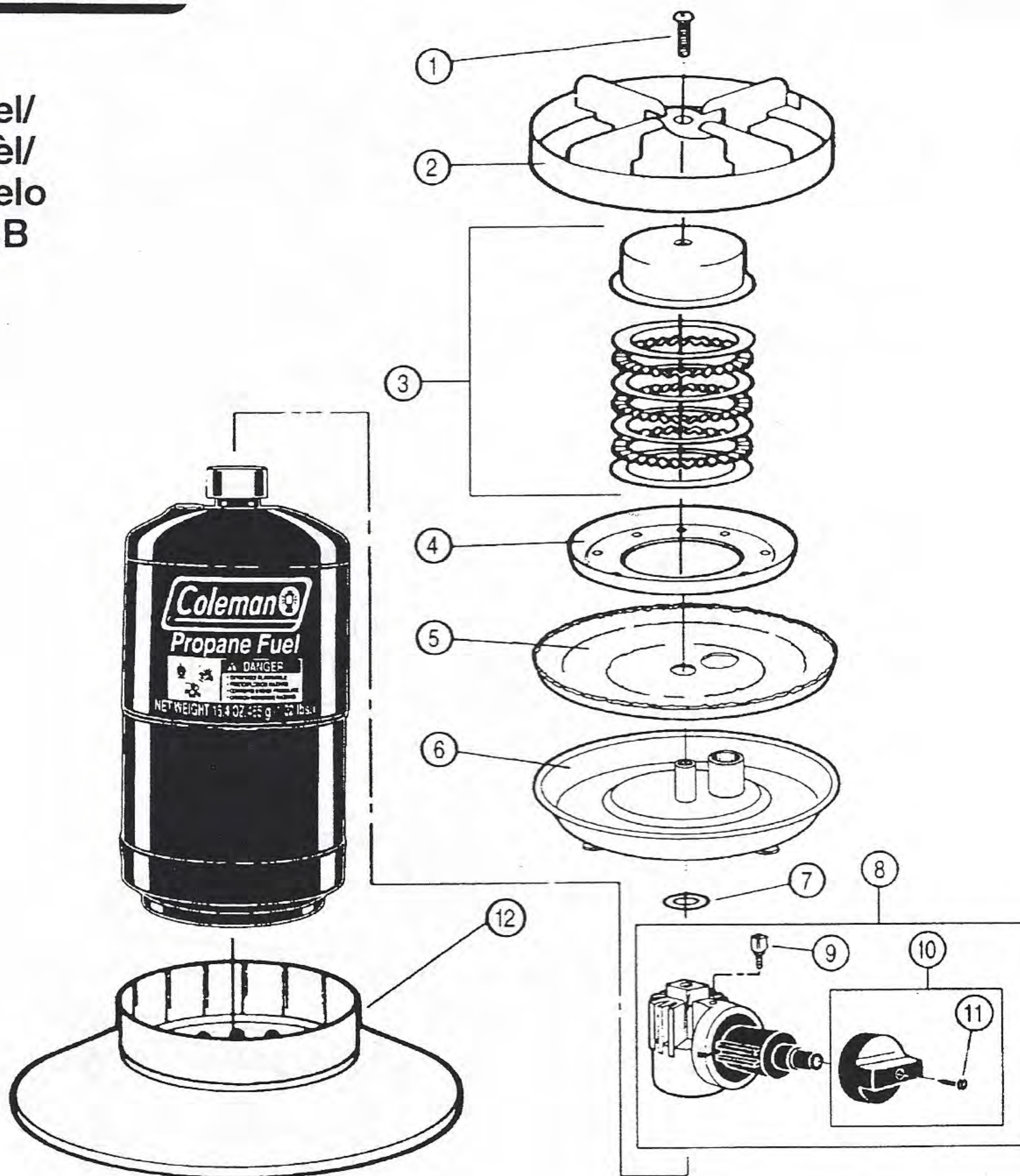
*Conjunto de electrodos incluido.



Complements of the Old Town Coleman Center



Model/
Modèle/
Modelo
5438B

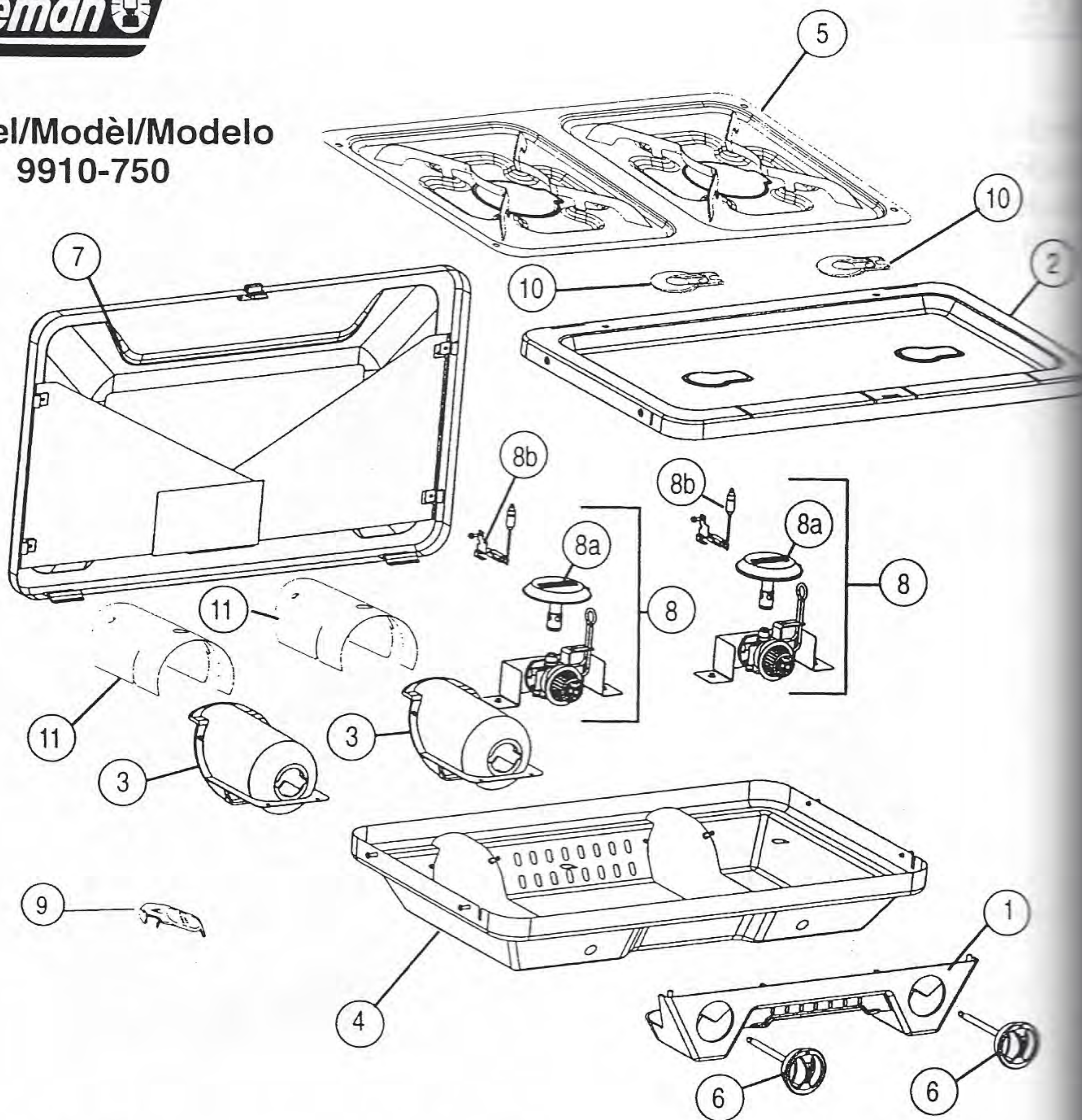


Parts List			Nomenclature			Descripción		
No.	Part Number	Description	N°	N° de pièce	Désignation	No.	No. de pieza	Descripción
1	1022D1611	Screw	1	1022D1611	Vis	1	1022D1611	Tornillo
2	5438-5401	Grate Assembly	2	5438-5401	Ensemble porte-plat	2	5438-5401	Ensamblaje de la parrilla
3	5438-3181	Burner Ring Set	3	5438-3181	Ens. des bagues de diffusion	3	5438-3181	Conjunto de anillo del quemador
4	413C3021	Master Burner Bowl	4	413C3021	Cuvette du brûleur principal	4	413C3021	Taza del quemador principal
5	5438-1011	Burner Pad	5	5438-1011	Support du brûleur	5	5438-1011	Soporte del Quemador
6	5438-5101	Bowl Assembly	6	5438-5101	Ens. de la cuvette	6	5438-5101	Ensamblaje de la taza
7	5438-1071	Washer	7	5438-1071	Rondelle	7	5438-1071	Arandela
8	5438A5251	Regulator Assembly	8	5438A5251	Ens. du régulateur	8	5438A5251	Ensamblaje del regulador
9	5438-2181	Gas Tip	9	5438-2181	Bec de gaz	9	5438-2181	Pico de Gas
10	5154A1491	Knob Assembly	10	5154A1491	Ens. du bouton	10	5154A1491	Ensamblaje de la perilla
11	5154D0291	Screw	11	5154D0291	Vis	11	5154D0291	Tornillo
12	R438D545C	Base	12	R438D545C	Pied	12	R438D545C	Base

Complements of the Old Town Coleman Center



Model/Modèle/Modelo 9910-750



Parts List

No.	Part No.	Description
1	9910-1031	Fascia
2	9910-1561	Cooktop
3	9910-2151	Fuel Housing (1)
4	9910-2301	Case
5	9910-5301	Burner Pan
6	9910-5141	Knob & Shaft (1)
7	9910-5201	Lid Assy.
8	9910A5651	Burner & Valve Assy.
8a	9910-5271	Burner
8b	9910-1101	Igniter & Electrode Assy.
9	9700-2222	Green Key™ (x 2)
10	9910-1181	Heat Shield (Cooktop)
11	9910-1151	Heat Shield

Nomenclature

N°	N° de pièce	Désignation
1	9910-1031	Bordure
2	9910-1561	Table de cuisson
3	9910-2151	Logement porte-cartouche (1)
4	9910-2301	Boîtier
5	9910-5301	Cuvette gémée
6	9910-5141	Bouton et arbre (1)
7	9910-5201	Ensemble du couvercle
8	9910A5651	Ens. brûleur et commande
8a	9910-5271	Brûleur
8b	9910-1101	Ens. allumeur et électrode
9	9700-2222	Clé Green Key™ (x 2)
10	9910-1181	Pare-chaleur (table de cuisson)
11	9910-1151	Pare-chaleur

Lista de piezas

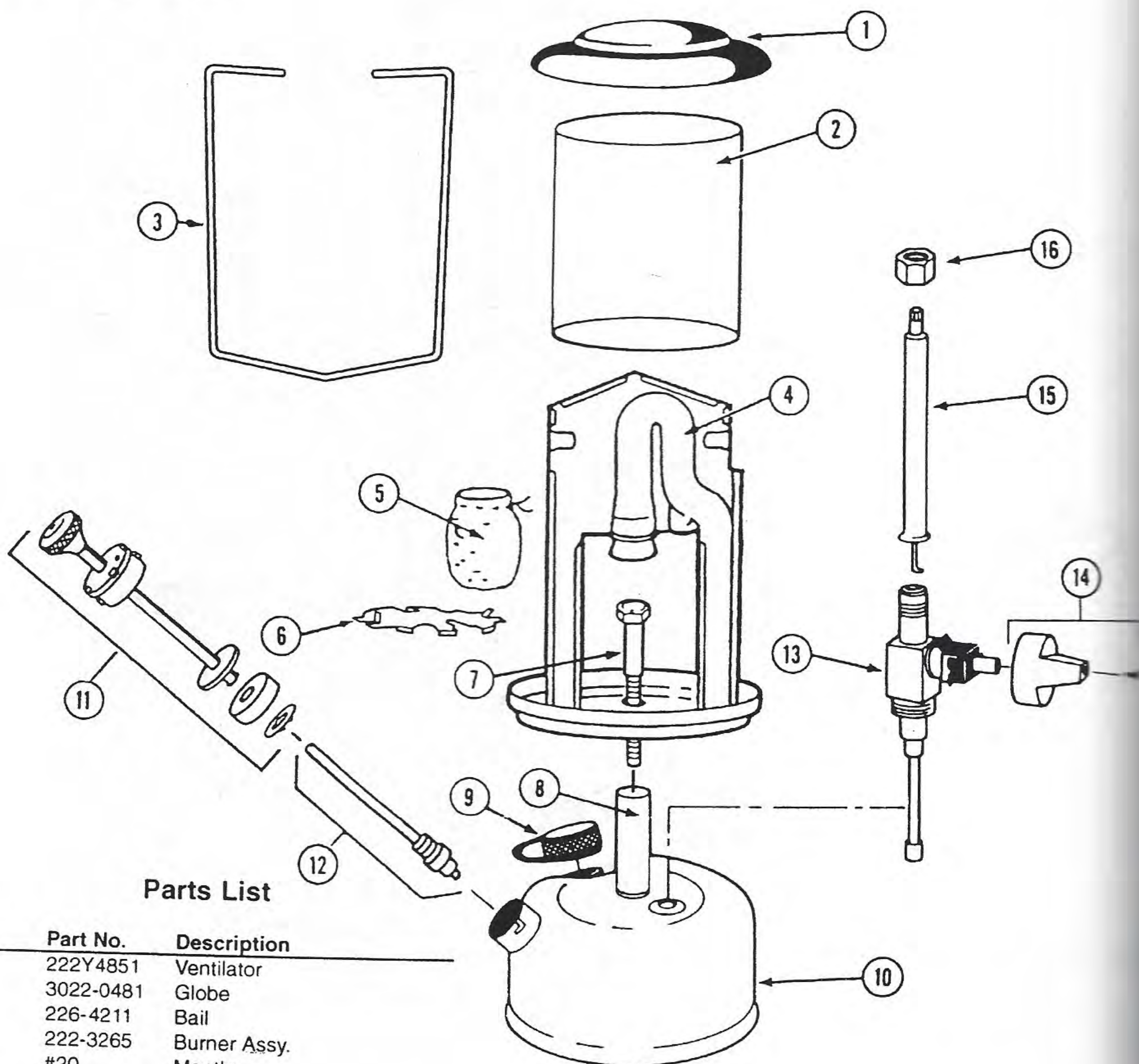
No.	No. de Pieza	Descripción
1	9910-1031	Faja
2	9910-1561	Superficie de Cocina
3	9910-2151	Receptáculo de Combustible
4	9910-2301	Bastidor
5	9910-5301	Plato del Quemador
6	9910-5141	Perilla & Eje (1)
7	9910-5201	Ensamblaje de la Tapa
8	9910A5651	Ensamblaje del Quemador y Válvula
8a	9910-5271	Quemador
8b	9910-1101	Ensamblaje del Encendido y Electrodo
9	9700-2222	Green Key™ (x 2)
10	9910-1181	Escudo contra el calor (superficie de cocina)
11	9910-1151	Escudo contra el calor



1991

LANTERNS

Model 229-700



Parts List

No.	Part No.	Description
1	222Y4851	Ventilator
2	3022-0481	Globe
3	226-4211	Bail
4	222-3265	Burner Assy.
5	#20	Mantle
6	5414-4605	Heat Shield
7	321-6031	Hex Head Bolt
8	222A4291	Base Rest
9	222-1401	Filler Cap & Lanyard
10	229-1601	Fount Comp.
11	400E5203	Pump Repair Kit
12	400-6381	Check Valve and Stem Assy.
13	226B6571	Valve Assy.
14	226A4901	Knob and Screw
15	222A2991	Generator
16	288-1621	Generator Jamb Nut

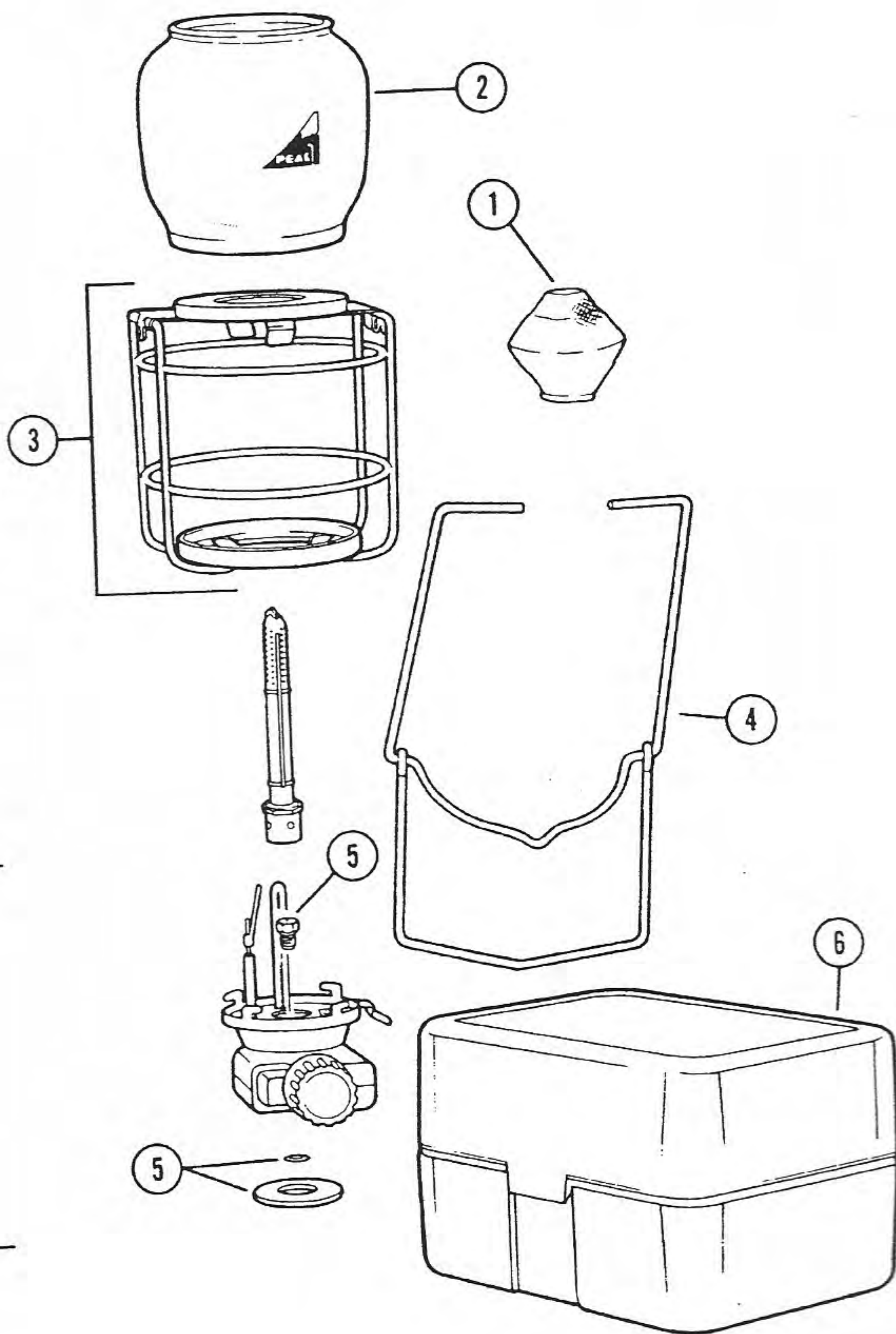


Model/Modèle/Modelo 3018-750T

Parts List		
No.	Part No.	Description
1.	51-104	Mantle
2.	3018-048T	Globe
3.	3018-5401	Frame Assy.
4.	3018-4211	Bail Handle
5.	3014-470T	Maintenance Kit
6.	3018-599T	Carry Case

Nomenclature		
N°	N° de pièce	Désignation
1.	51-104	Manchon
2.	3018-048T	Globe
3.	3018-5401	Ens. du bâti
4.	3018-4211	Anse
5.	3014-470T	Néc. d'entretien
6.	3018-599T	Coffret range-tout

Lista de Piezas		
No.	No. de Pieza	Descripción
1.	51-104	Mantilla
2.	3018-048T	Globo
3.	3018-5401	Armazón
4.	3018-5401	Manija de transporte
5.	3014-470T	Equipo de mantenimiento
6.	3018-599T	Estuche





Model/Modèle/Modelo 3112-700T

No.	Part No.	Parts List Description
1.	51-104	Mantle
2.	3112-048T	Globe
3.	3112-5401	Frame Assy.
4.	3014-470T	Maintenance Kit
5.	3112-599T	Carry Case*

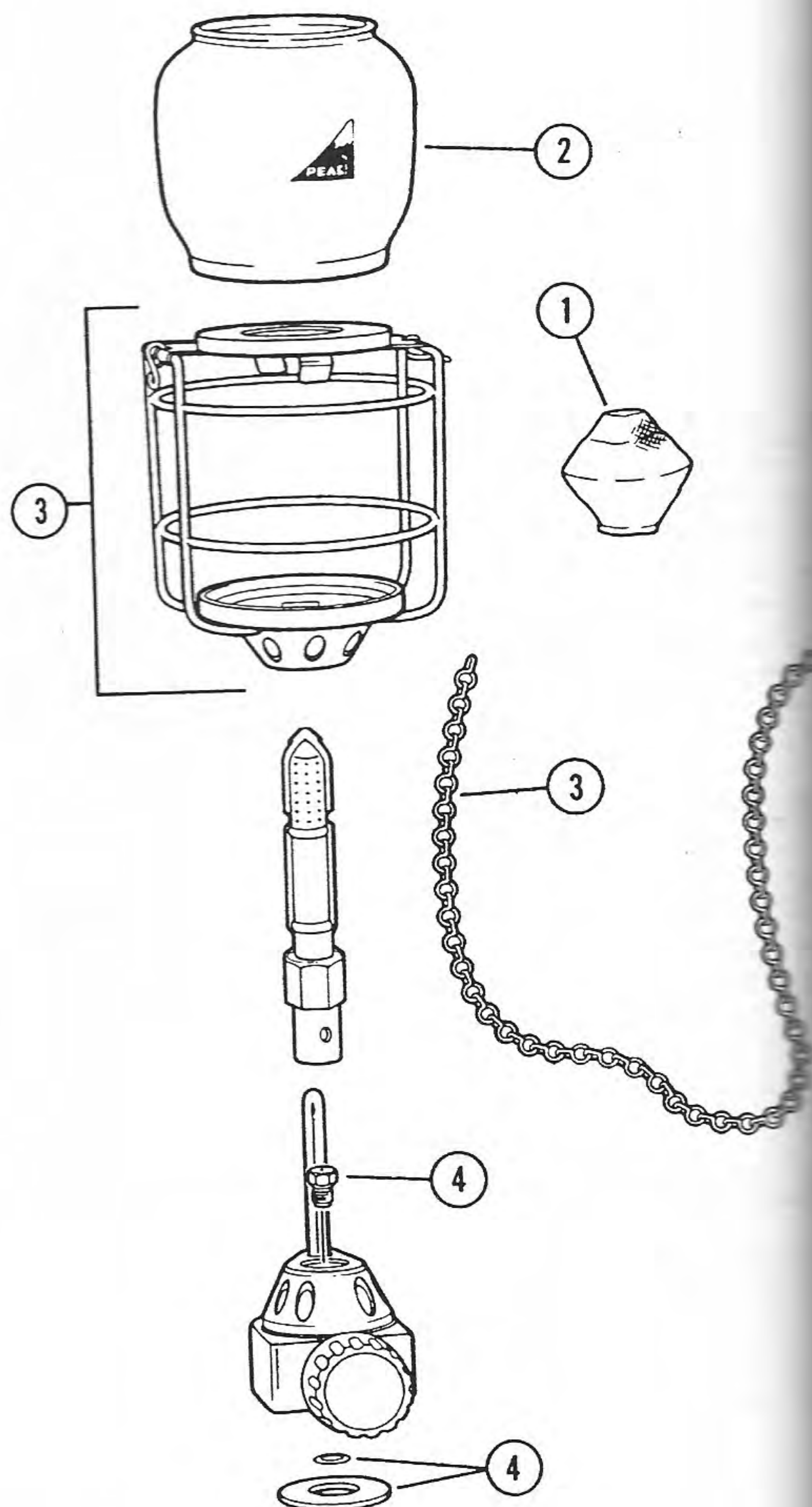
*Available as an accessory

N°	N° de pièce	Nomenclature Désignation
1.	51-104	Manchon
2.	3112-048T	Globe
3.	3112-5401	Ens. du bâti
4.	3014-470T	Néc. d'entretien
5.	3112-599T	Coffret range-tout*

*Disponibie en tant qu'accessoire

No.	No. de Pieza	Lista de Piezas Descripción
1.	51-104	Mantilla
2.	3112-048T	Globo
3.	3112-5401	Armazón
4.	3014-470T	Equipo de mantenimiento
5.	3112-599T	Estuche*

*Se ofrece como accesorio



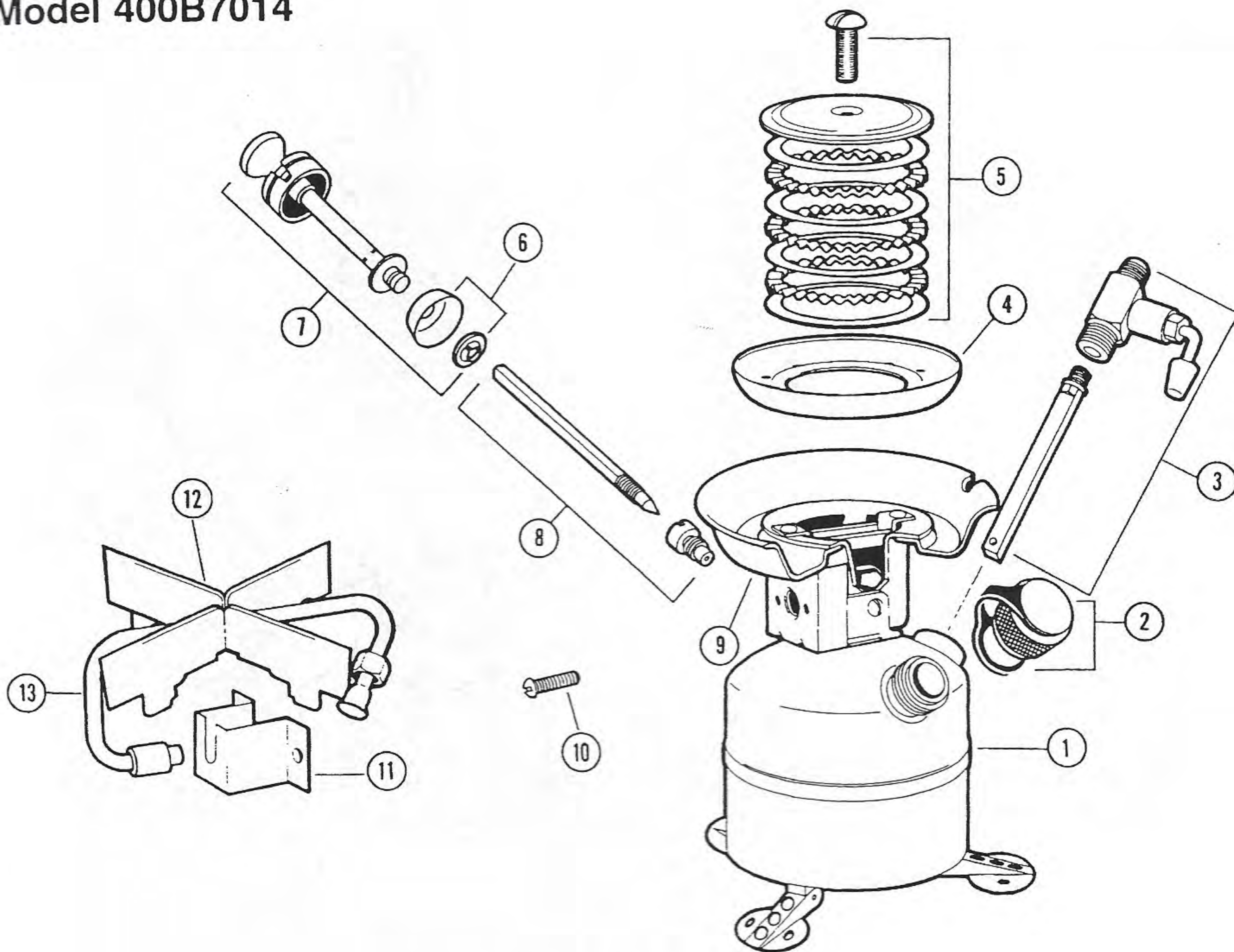


1997

STOVES



Model 400B7014

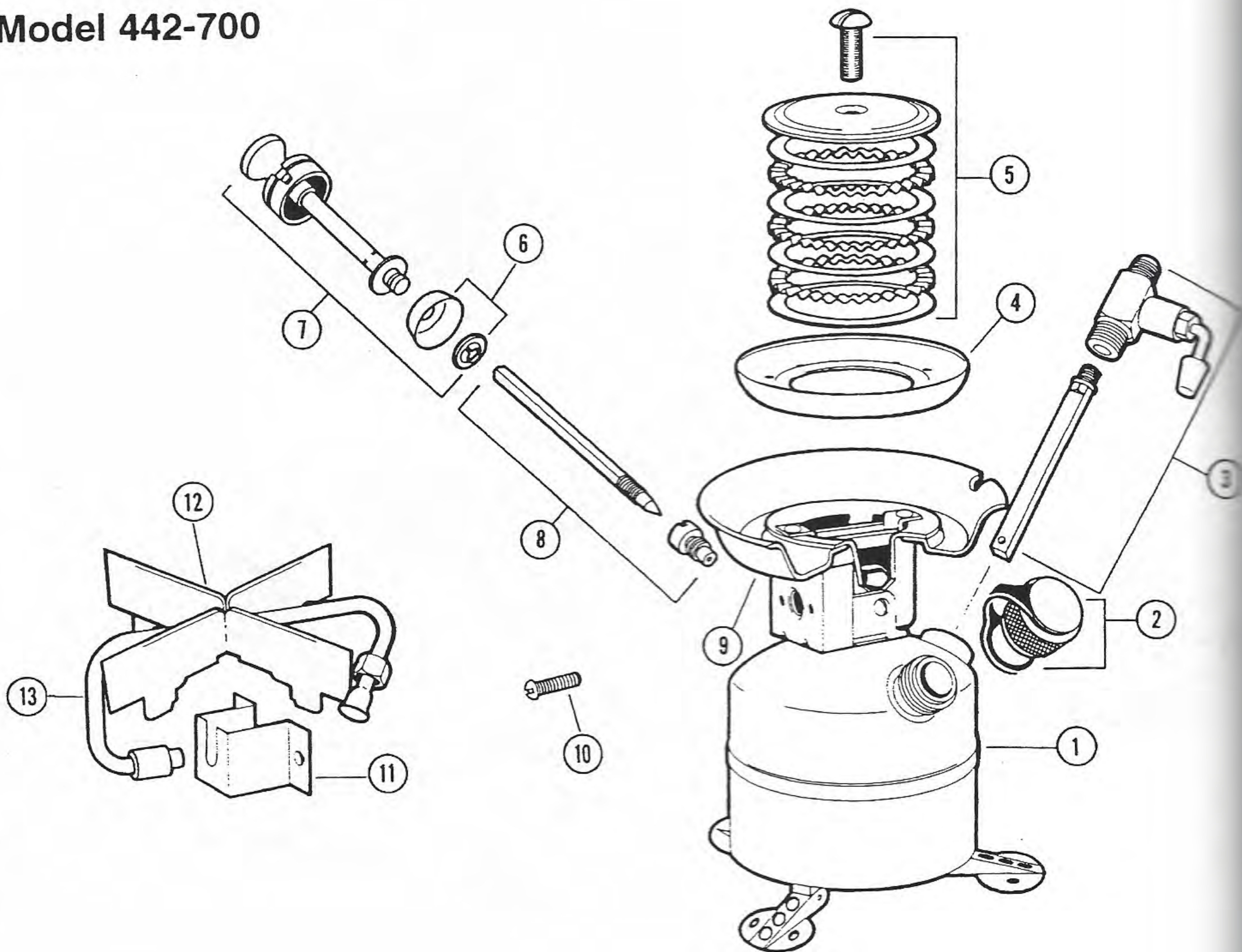


Parts List

No.	Part No.	Description
1	400B5651	Tank
2	222-1401	Filler Cap w/Lanyard
3	400-5551	Valve Assembly
4	413C3021	Burner Bowl
5	400-3451	Burner Ring Set
6	639-1091	Pump Cup & Nut
7	400E5203	Pump Plunger
8	400-6381	Air Stem & Check Valve
9	400-5261	Burner Box Assembly
10	400-0601	Screw (Pkg. of 6)
11	400A1261	Generator Bracket
12	400-5401	Grate
13	400B2891	Generator Assembly



Model 442-700



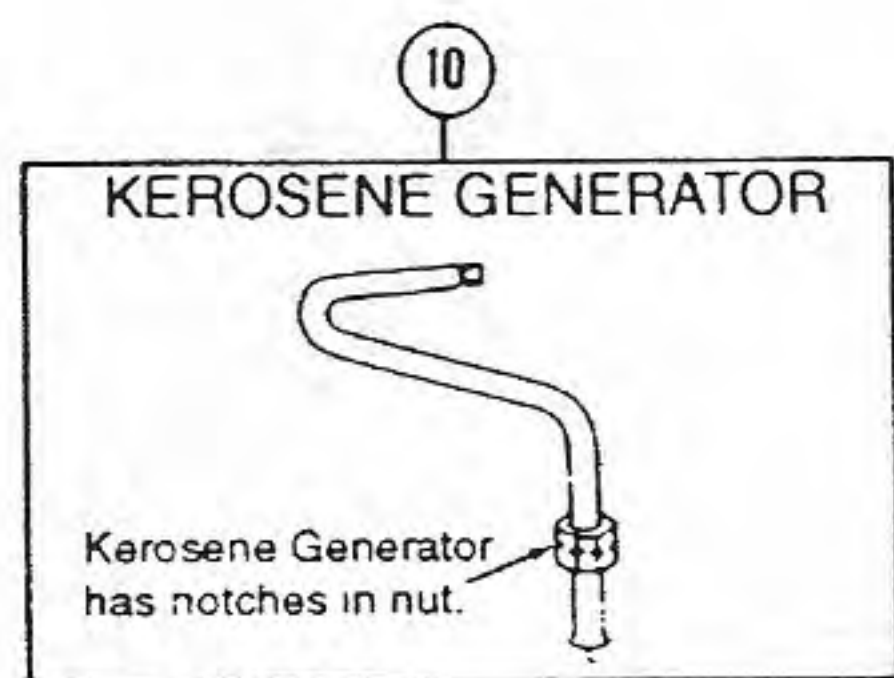
Parts List

No.	Part No.	Description
1	442-5651	Tank
2	222-1401	Filler Cap w/Lanyard
3	400-5551	Valve Assembly
4	413C3021	Burner Bowl
5	400-3451	Burner Ring Set
6	639-1091	Pump Cup & Nut
7	400E5203	Pump Plunger Assembly
8	400-6381	Air Stem & Check Valve
9	400-5261	Burner Box Assembly
10	400-0601	Screw (Pkg. of 6)
11	400A1261	Generator Bracket
12	400-5401	Grate
13	442-5891	Generator Assembly

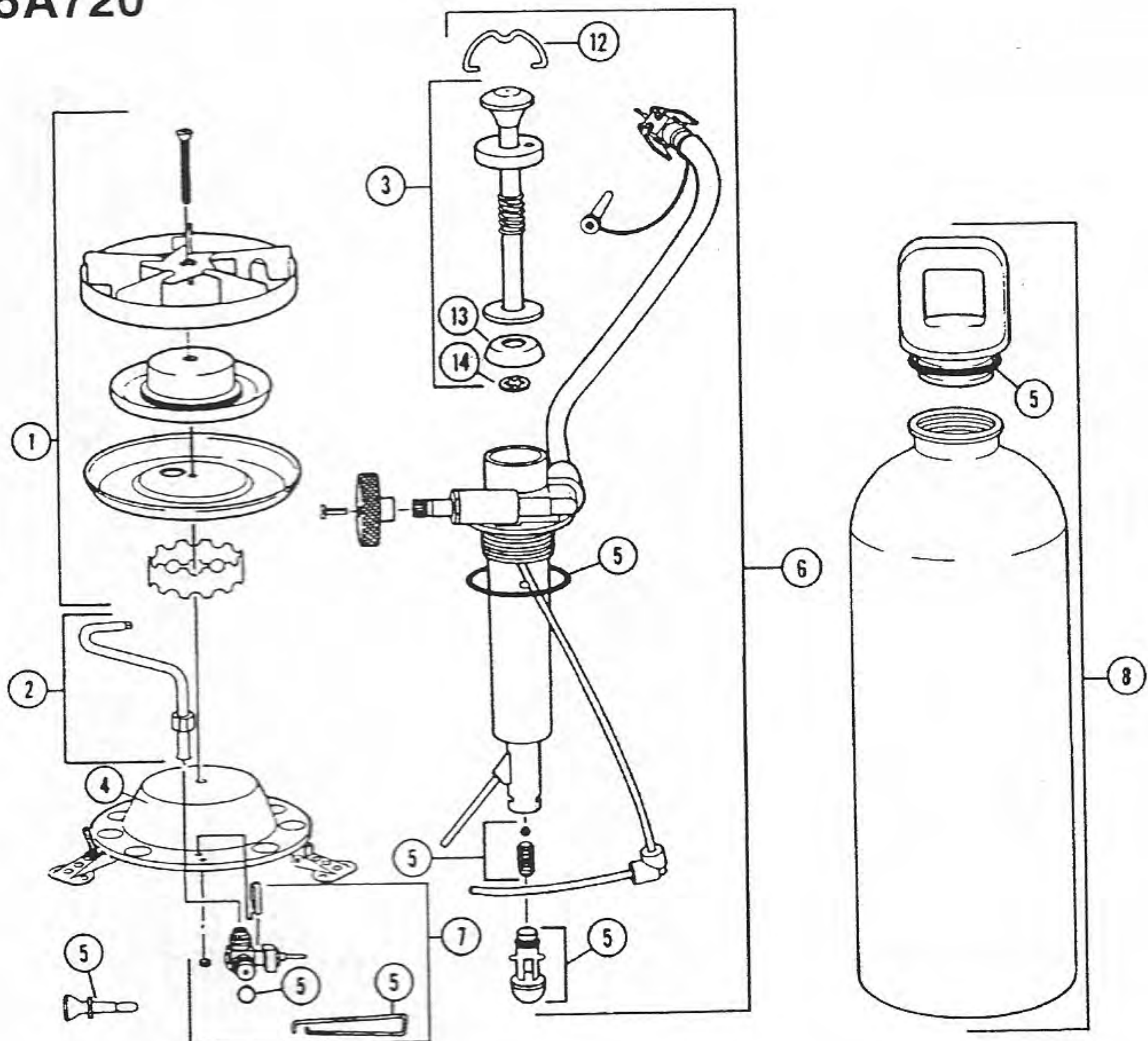
Complements of the Old Town Coleman Center



Model 445A700, 445A720



The Kerosene Generator is optional. It does not come with the stove.



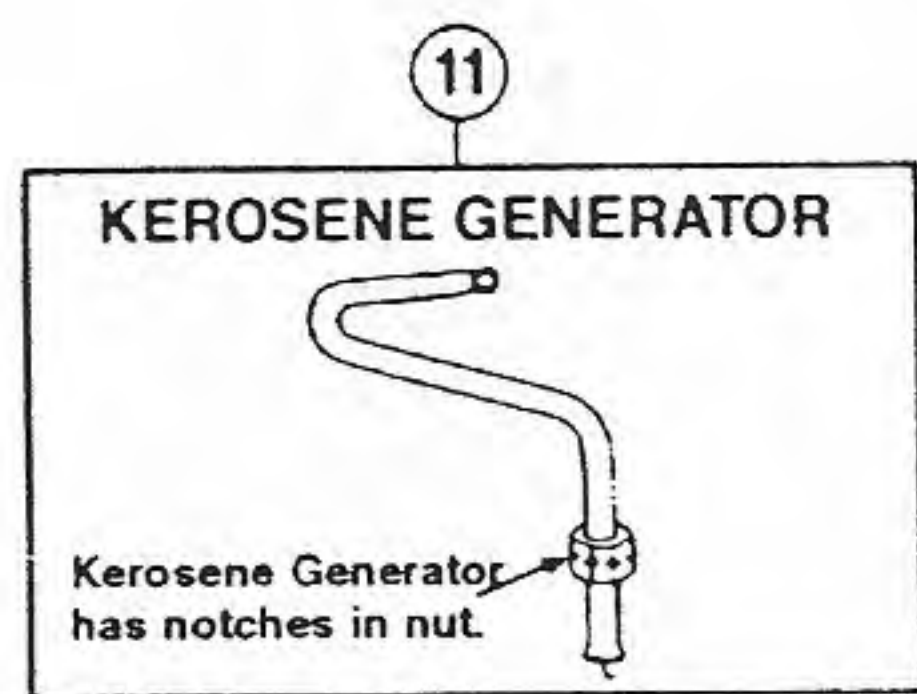
Parts List

No.	Part No.	Description
1.	450-3801	Burner, grate and collar assembly
2.	445-5251	Generator assembly
3.	450C5171	Plunger assembly
4.	445-5321	Base/leg kit*
5.	450A5611	Service parts kit
6.	450B5551	Pump assembly
7.	450A5651	Valve assembly (Less Gen.)
8.	450-422	Fuel bottle assembly (22 fl. oz. bottle capacity) (16 fl. oz. operating capacity)
9.	445-5801	Stove maintenance kit (optional); includes 2, 12, 13 and 14
10.	445-5261	Kerosene generator
11.	450-417	Fuel bottle assembly (17 fl. oz. bottle capacity) (11 fl. oz. operating capacity) (optional/not shown)

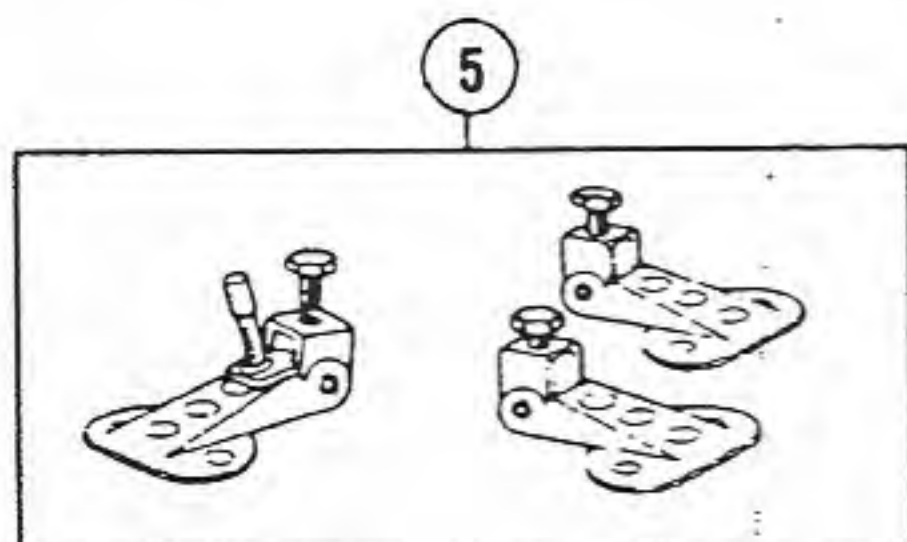
*One leg has a leveling screw which can be used to level the stove on uneven surfaces.



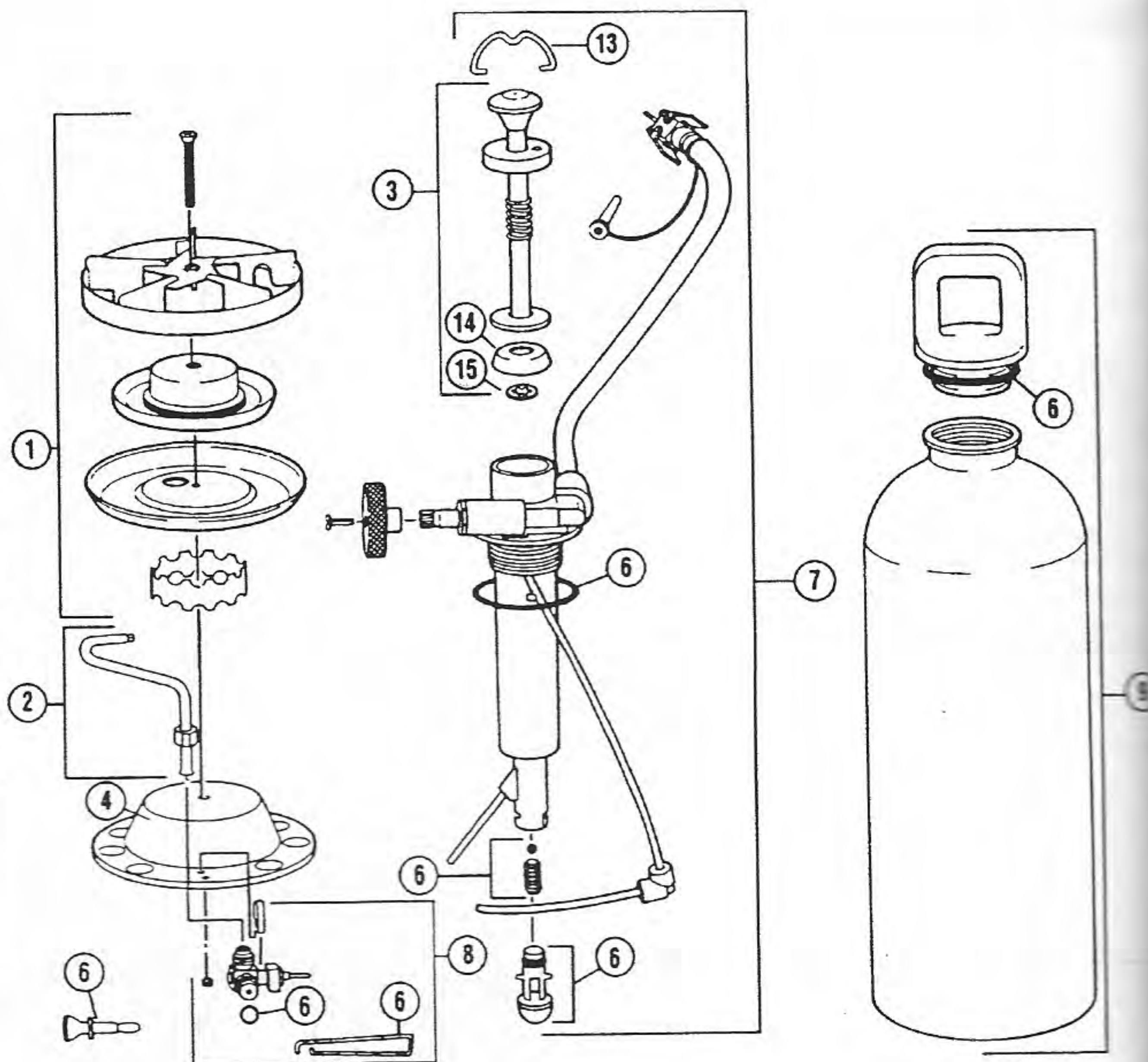
Model 450A700



The Kerosene Generator is optional. It does not come with the stove.



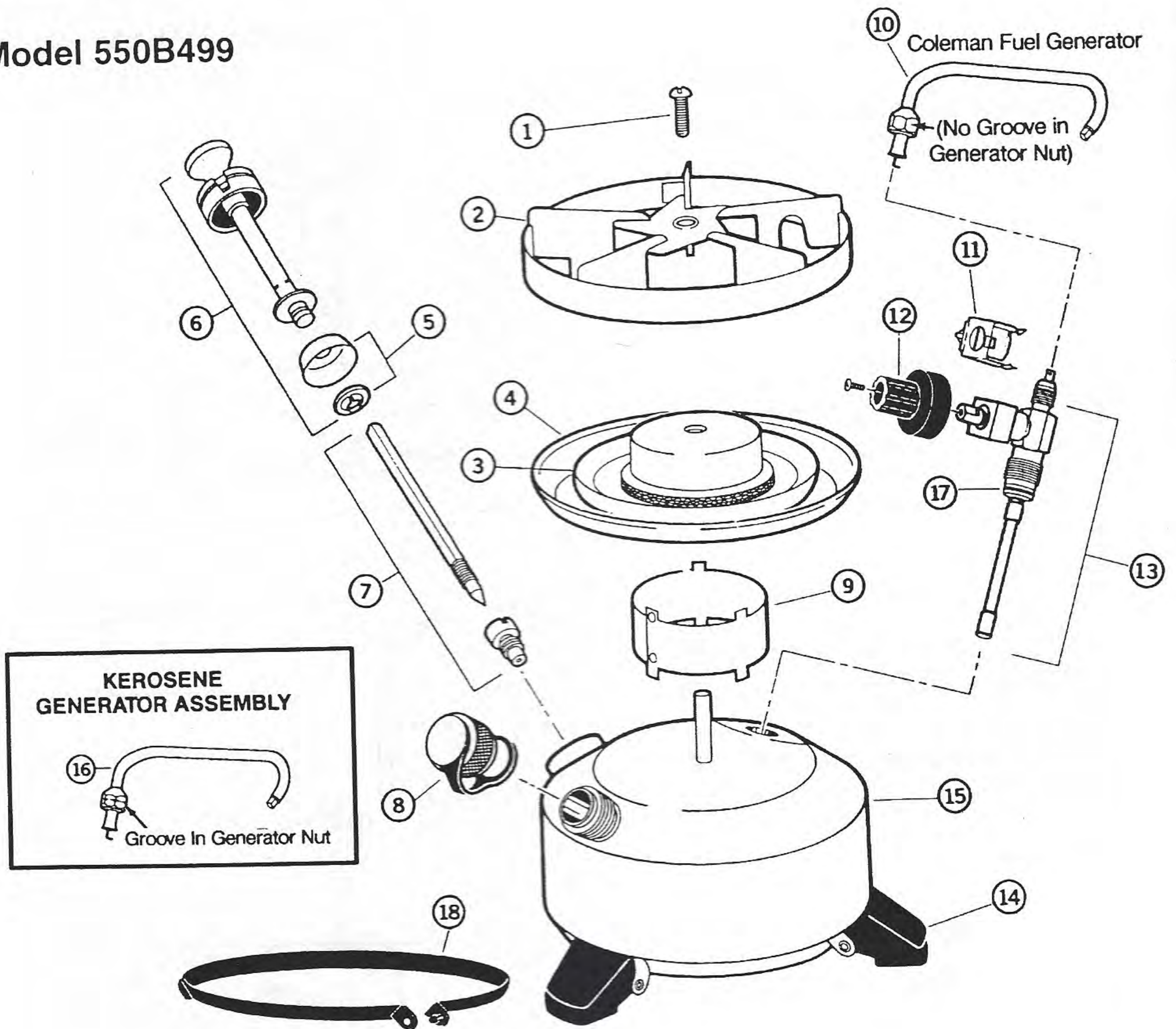
One leg has a leveling screw which can be used to level the stove on uneven surfaces.



Parts List

No.	Part No.	Description
1	450-3801	Burner, grate and collar assembly
2	450-5251	Generator assembly
3	450C5171	Plunger assembly
4	450A5301	Base assembly
5	450-5161	Leg Kit
6	450A5611	Service parts kit
7	450B5551	Pump assembly
8	450A5651	Valve assembly (Less Gen.)
9	450-422	Fuel bottle assembly (22 fl. oz. bottle capacity) (16 fl. oz. operating capacity)
10	450-417	Fuel bottle assembly (17 fl. oz. bottle capacity) (11 fl. oz. operating capacity) (optional/not shown)
11	445-5261	Kerosene generator (optional)
12	450-5801	Stove maintenance kit (optional)/not shown includes 2, 13, 14 and 15

Model 550B499



Parts List

No.	Part No.	Description	No.	Part No.	Description
1	550-8321	Screw	10	550-2891	Generator Complete (Coleman Fuel)
2	550-3655	Grate	11	321C6011	Spring Clip
3	550-3751	Burner Bowl Assembly	12	550A6491	Knob & Screw
4	550A4605	Heat Shield	13	550-6565	Valve Assembly
5	639-1091	Pump Cup & Nut	14	550-3001	Leg, Ring & Rivet
6	400E5203	Pump Plunger Complete	15	550-1595	Tank
7	400-6381	Air Stem & Check Valve	16	550-2901	Generator Complete (Kerosene)
8	222-1401	Filler Cap & Lanyard	17	5410-1341	"O" Ring (set of 2)
9	550-4895	Collar	18	550-2005	Leveling Ring



Model/Modèle/Modelo 3001-700T

Parts List		
No.	Part No.	Description
1.	3001-3151	Pan Support Assy.
2.	3001-5271	Burner Assy.
3.	3001-4921	Windshield Assy.
4.	3026-470T	Maintenance Kit
5.	3001-599T	Carry Case*

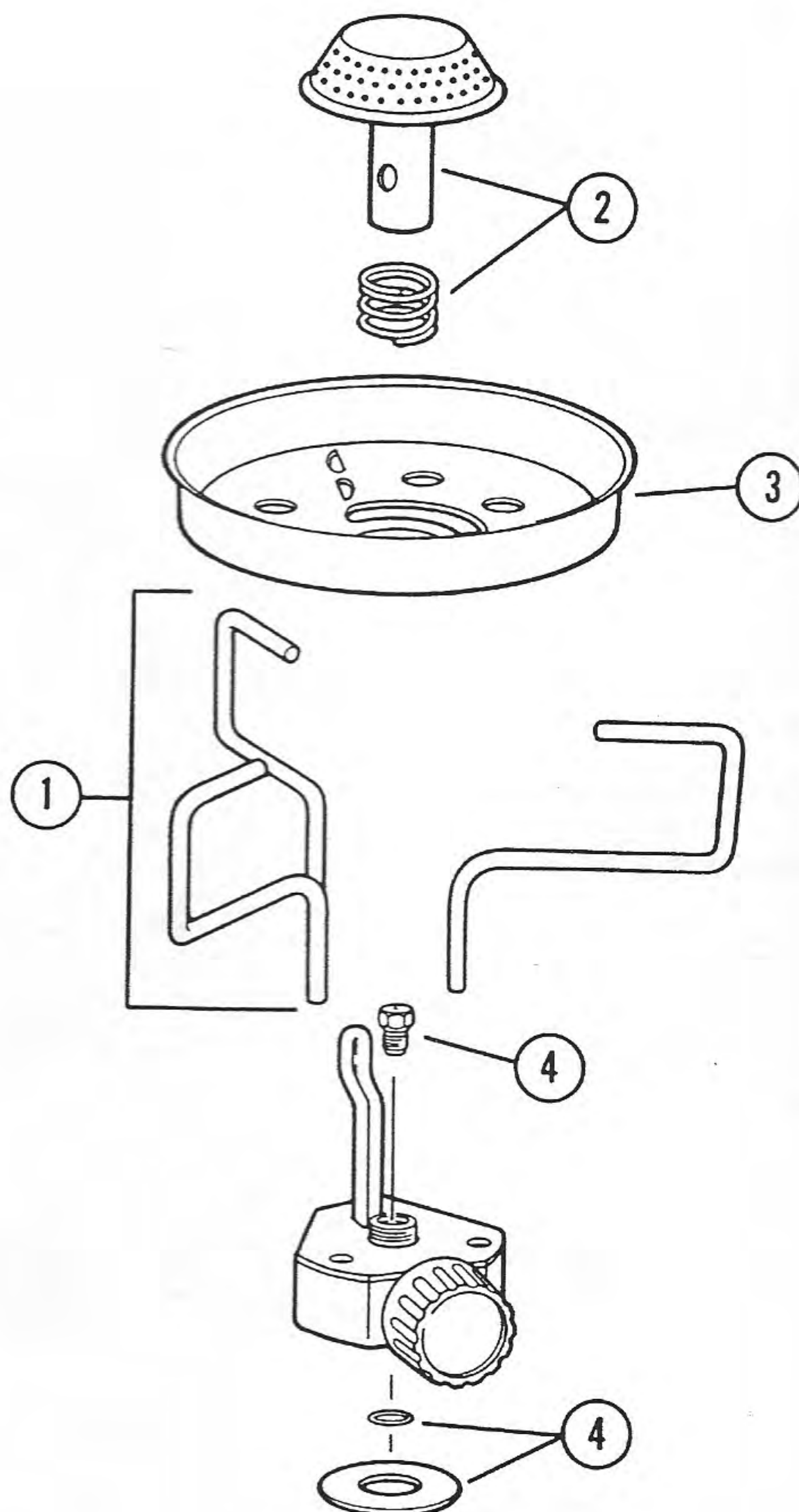
*Available as an accessory

Nomenclature		
N°	N° de pièce	Désignation
1.	3001-3151	Ens. des porte-plat
2.	3001-5271	Ens. du brûleur
3.	3001-4921	Ens. du pare-vent
4.	3026-470T	Néc. d'entretien
5.	3001-599T	Coffret range-tout*

*Disponible en tant qu'accessoire

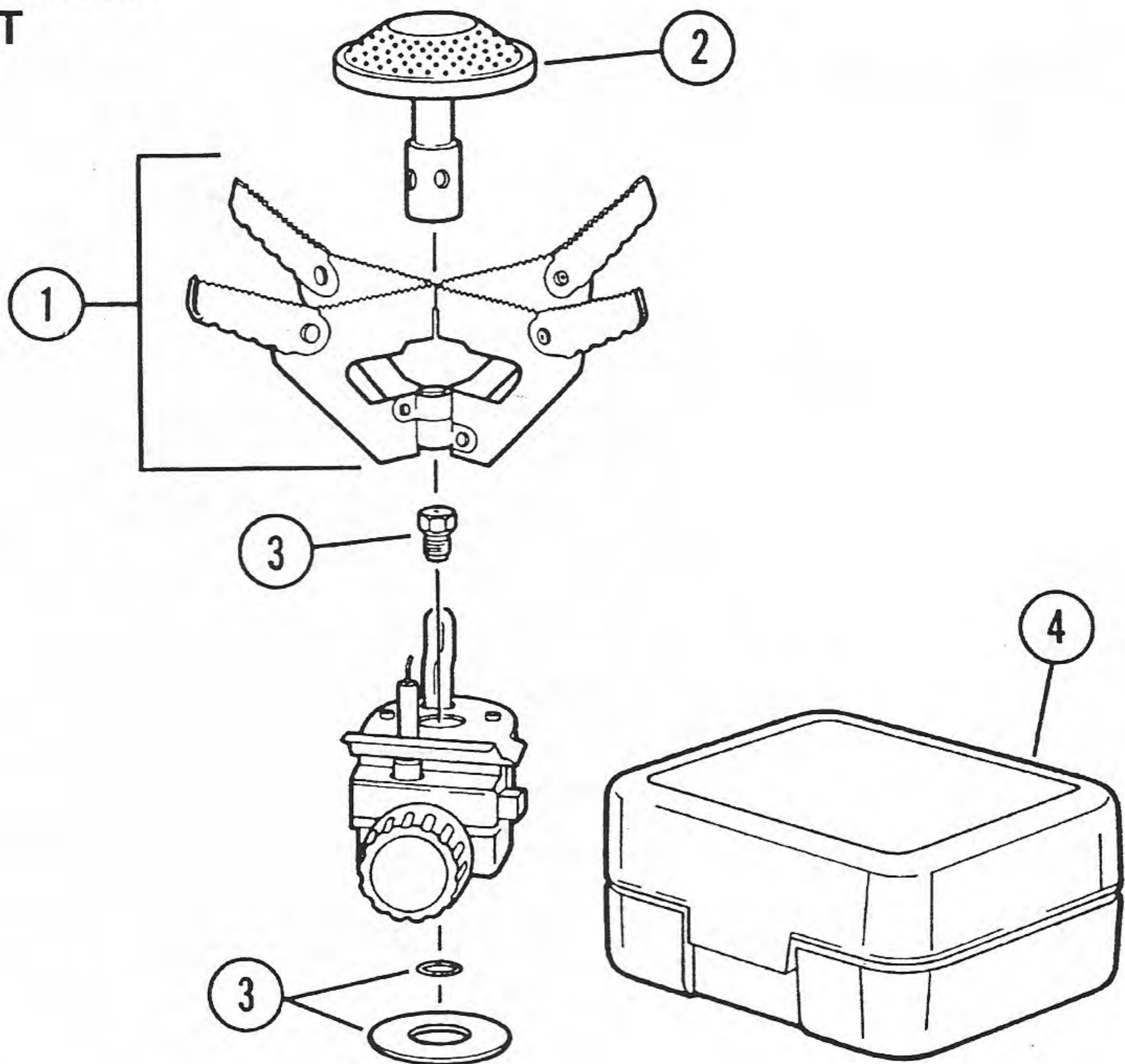
Lista de Piezas		
No.	No. de Pieza	Descripción
1.	3001-3151	Soportes acan. para recipientes
2.	3001-5271	Quemador
3.	3001-4921	Protector contra viento
4.	3026-470T	Equipo de mantenimiento
5.	3001-599T	Estuche*

*Se ofrece como accesorio





Model/Modèle/Modelo
3004-750T



Parts List

No.	Part No.	Description
1.	3004-3151	Pan Support Assy.
2.	3004-5271	Burner Assy.
3.	3040-470T	Maintenance Kit
4.	3004-599T	Carry Case

Nomenclature

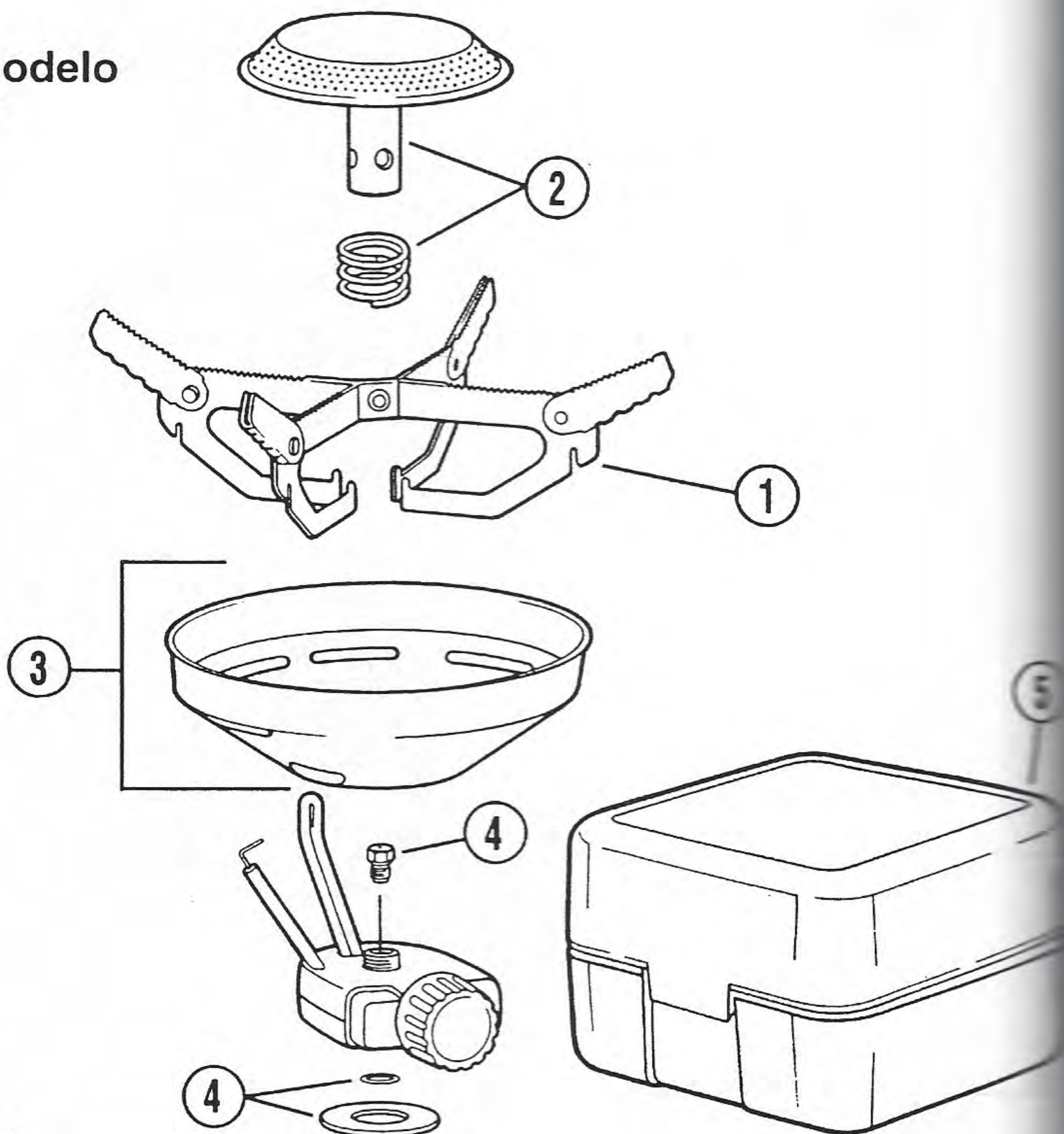
N°	N° de pièce	Désignation
1.	3004-3151	Ens. des porte-plat
2.	3004-5271	Ens. du brûleur
3.	3040-470T	Néc. d'entretien
4.	3004-599T	Coffret range-tout

Lista de Piezas

No.	No. de Pieza	Descripción
1.	3004-3151	Soportes acan. para recipientes
2.	3004-5271	Quemador
3.	3040-470T	Equipo de mantenimiento
4.	3004-599T	Estuche



Model/Modèle/Modelo
3008-750T



Parts List

No.	Part No.	Description
1.	3008-3151	Pan Support Assy.
2.	3008-5271	Burner Assy.
3.	3008-4921	Windshield Assy.
4.	3040-470T	Maintenance Kit
5.	3008-599T	Carry Case

Nomenclature

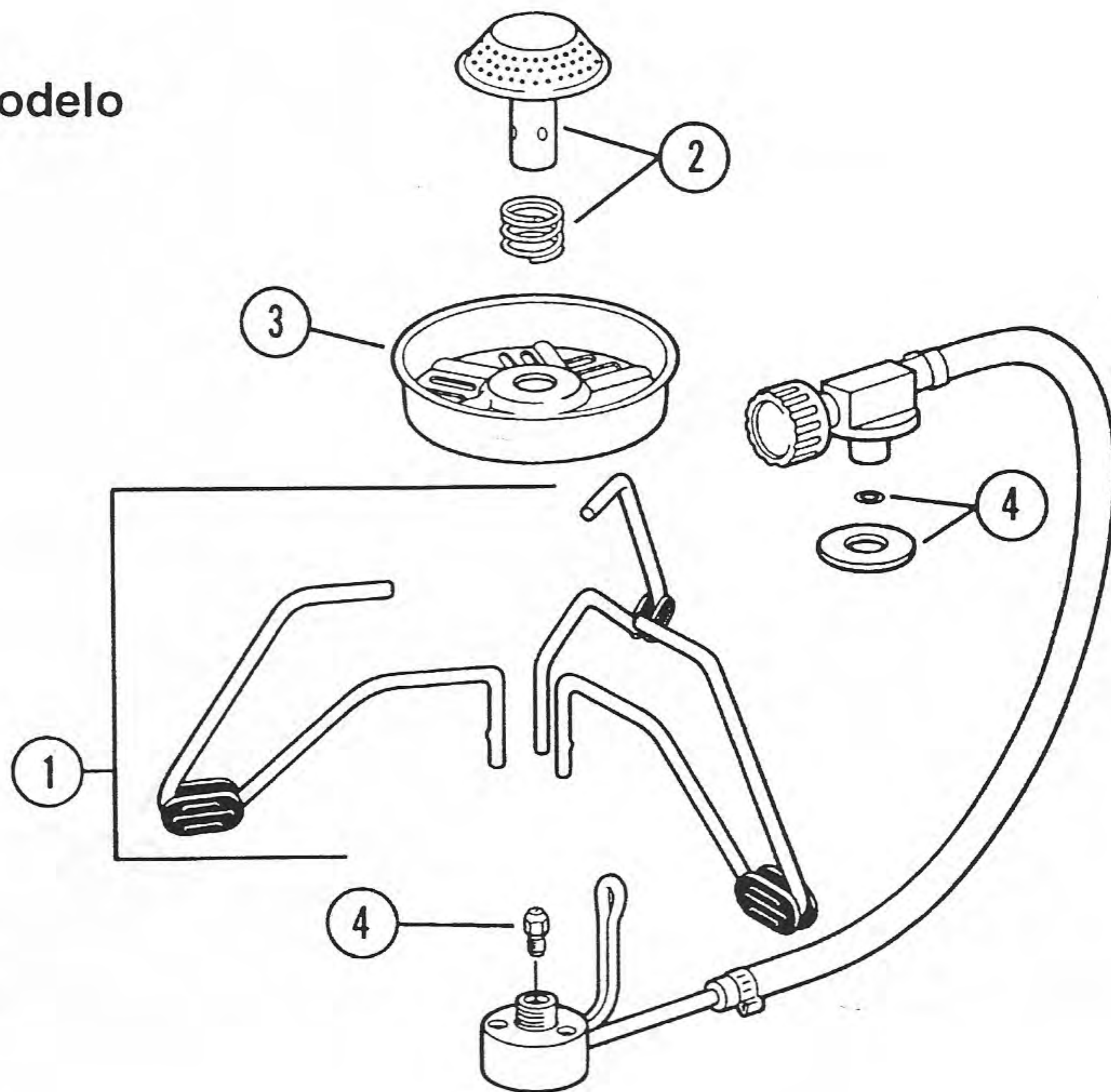
N°	N° de pièce	Désignation
1.	3008-3151	Ens. des porte-plat
2.	3008-5271	Ens. du brûleur
3.	3008-4921	Ens. du pare-vent
4.	3040-470T	Néc. d'entretien
5.	3008-599T	Coffret range-tout

Lista de Piezas

No.	No. de Pieza	Descripción
1.	3008-3151	Soportes acan. para recipientes
2.	3008-5271	Quemador
3.	3008-4921	Protector contra viento
4.	3040-470T	Equipo de mantenimiento
5.	3008-599T	Estuche



Model/Modèle/Modelo
3093-700T



Parts List

No.	Part No.	Description
1.	3093-5161	Leg Assy.
2.	3093-5271	Burner Assy.
3.	3093-4921	Windshield Assy.
4.	3026-470T	Maintenance Kit
5.	3093-599T	Carry Case*

*Available as an accessory

Nomenclature

N°	N° de pièce	Désignation
1.	3093-5161	Ens. des pieds
2.	3093-5271	Ens. du brûleur
3.	3093-4921	Ens. du pare-vent
4.	3026-470T	Néc. d'entretien
5.	3093-599T	Coffret range-tout *

*Disponible en tant qu'accessoire

Lista de Piezas

No.	No. de Pieza	Descripción
1.	3093-5161	Patas
2.	3093-5271	Quemador
3.	3093-4921	Protector contra viento
4.	3026-470T	Equipo de mantenimiento
5.	3093-599T	Estuche*

*Se ofrece como accesorio



Model/Modèle/Modelo
3140-700T

Parts List		
No.	Part No.	Description
1.	3140-3151	Pan Support Assy.
2.	3140-5271	Burner Assy.
3.	3014-470T	Maintenance Kit
4.	3140-599T	Carry Case*

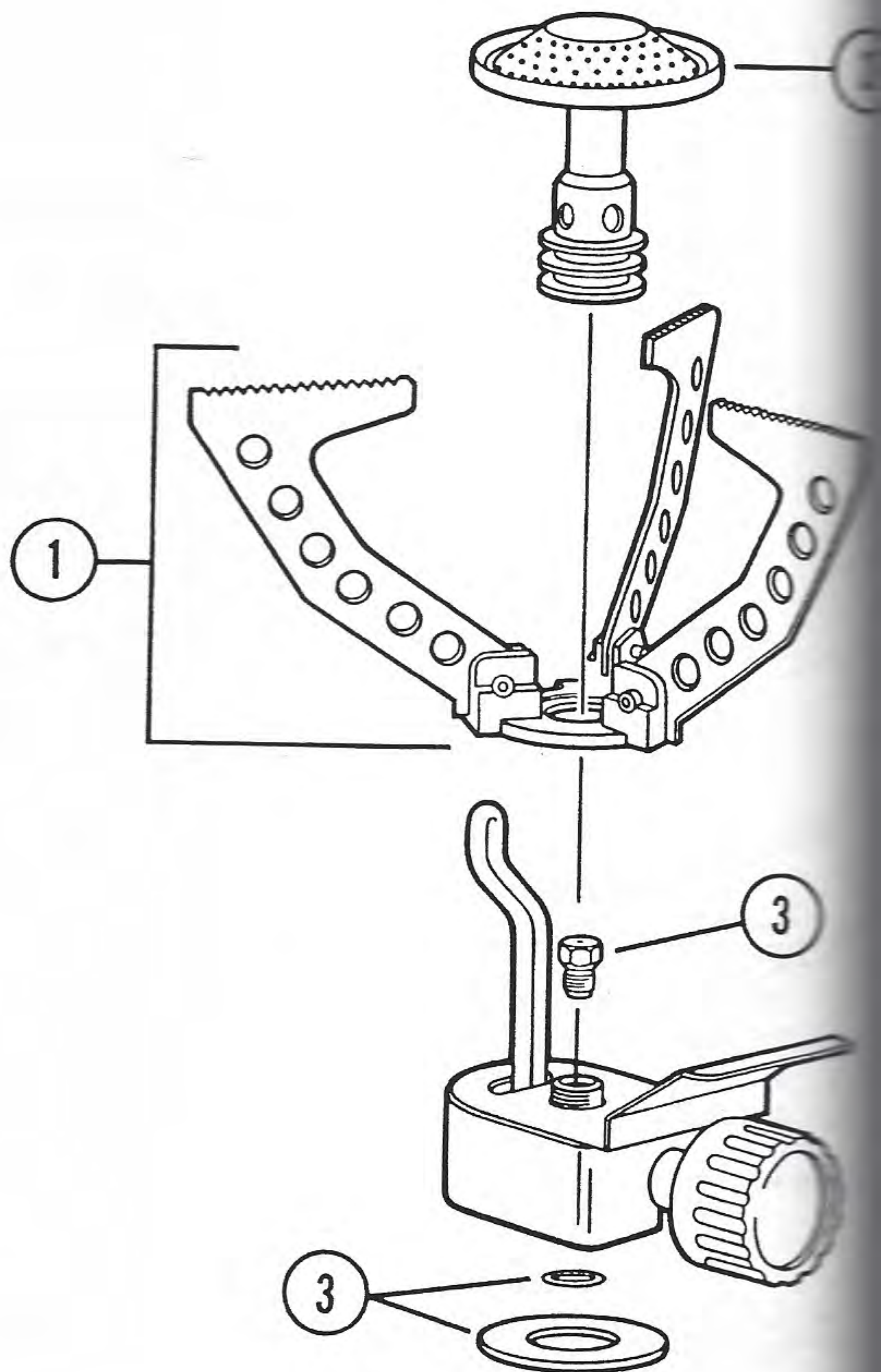
*Available as an accessory

Nomenclature		
N°	N° de pièce	Désignation
1.	3140-3151	Ens. des porte-plat
2.	3140-5271	Ens. du brûleur
3.	3014-470T	Néc. d'entretien
4.	3140-599T	Coffret range-tout*

*Disponible en tant qu'accessoire

No.	No. de Pieza	Descripción
1.	3140-3151	Soportes acan. para recipientes
2.	3140-5271	Quemador
3.	3014-470T	Equipo de mantenimiento
4.	3140-599T	Estuche*

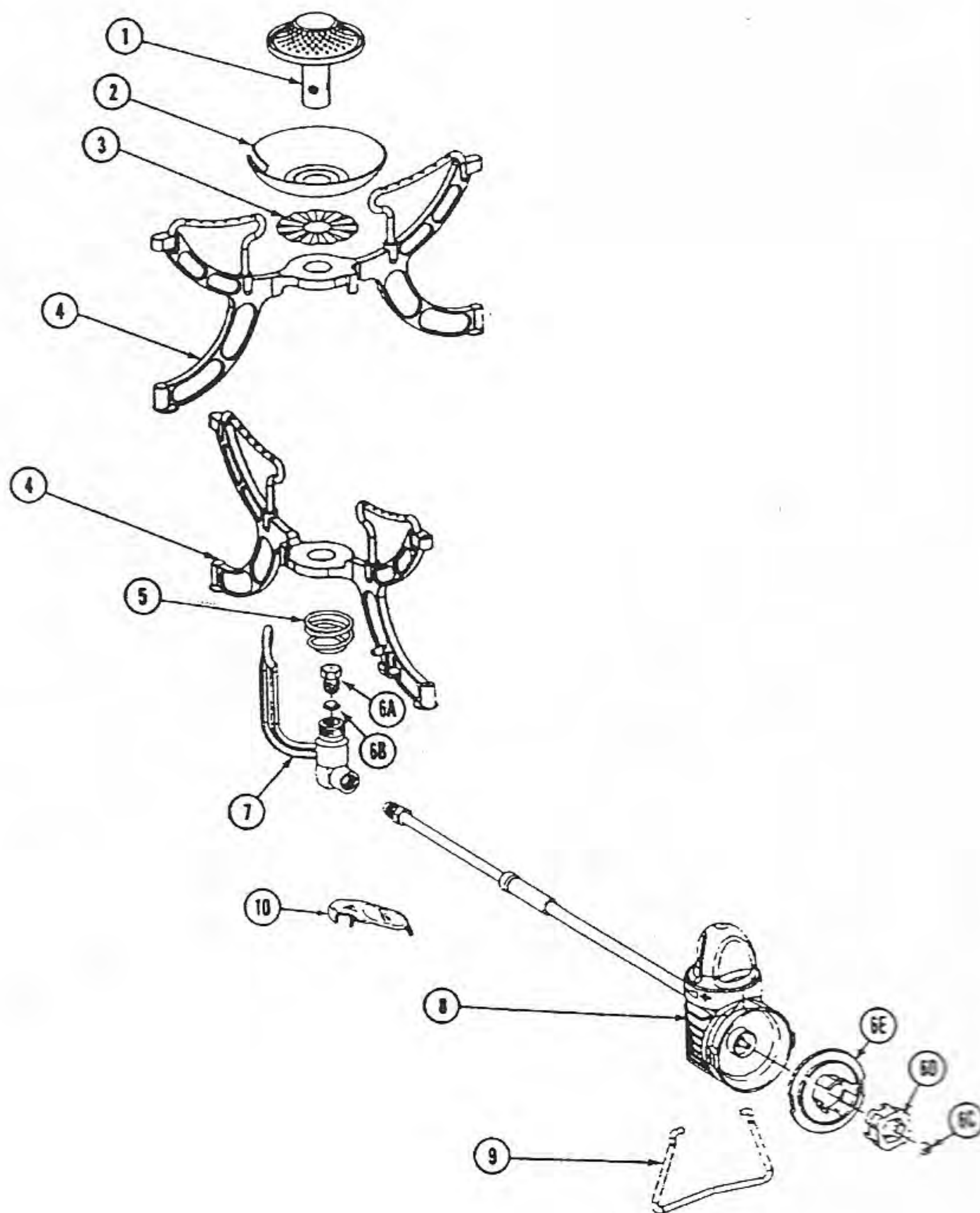
*Se ofrece como accesorio





Model/Modèl/Modelo
9710-701/9710-701C

Parts List		
Item	Part Number	Description
1	9710-5271	Burner Assembly
2	9710-3021	Burner Bowl
3	9710-1391	Wave Washer
4	9710-2201	Leg-Grate Set of 2
5	9710-1381	Spring
6	9710-5801	Trail Maintenance Kit
6a	9710-2181	Gas tip
6b	9710-1291	Screen
6c	9960-1681	Probe Seal (2)
6d	9710-1411	Cam
6e	9710-1421	Fingerplate
7	9710-5231	Generator
8	9710-5451	Valve & Hose Assembly
9	9710-3181	Wire Foot
10	9700-2222	Green Key™



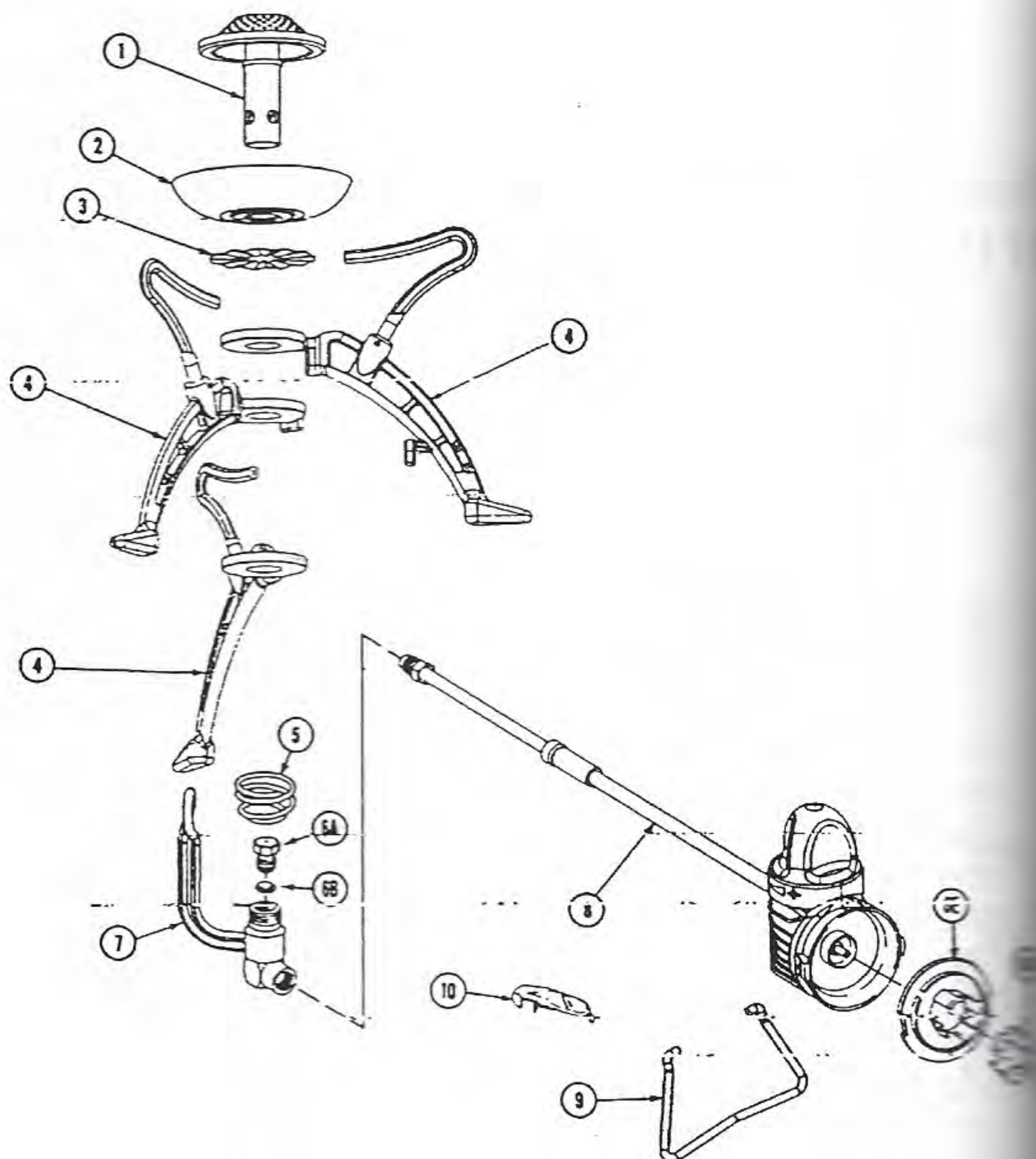
Nomenclature		
N°	N° de pièce	Désignation
1	9710-5271	Ensemble du brûleur
2	9710-3021	Cuvette du brûleur
3	9710-1391	Rondelle ondulée
4	9710-2201	Pied porte-plat à 2 branches
5	9710-1381	Ressort
6	9710-5801	Nécessaire d'entretien
6a	9710-2181	Bec de gaz
6b	9710-1291	Écran
6c	9960-1681	Joint-sonde (2)
6d	9710-1411	Came
6e	9710-1421	Prise
7	9710-5231	Générateur
8	9710-5451	Ensemble soupape et tuyau
9	9710-3181	Béquille
10	9700-2222	Clé Green Key™

Lista de Piezas		
Item	No. de pieza	Descripción
1	9710-5271	Ensamblaje del Quemador
2	9710-3021	Taza del Quemador
3	9710-1391	Arandela Ondulada
4	9710-2201	Conjunto de Pata-Reja de 2
5	9710-1381	Resorte
6	9710-5801	Equipo de Mantenimiento para llevar de viaje
6a	9710-2181	Boquilla de gas
6b	9710-1291	Malla
6c	9960-1681	Sello del inyector (2)
6d	9710-1411	Leva
6e	9710-1421	Placa de plástico
7	9710-5231	Generador
8	9710-5451	Ensamblaje de Válvula & Manga
9	9710-3181	Pie de Alambre
10	9700-2222	Green Key™



Model/Modèl/Modelo 9720-701/9720-701C

Parts List		
Item	Part Number	Description
1	9720-5271	Burner Assembly
2	9710-3021	Burner Bowl
3	9710-1391	Wave Washer
4	9720-2201	Leg-Grate Set of 3
5	9720-1381	Spring
6	9720-5801	Trail Maintenance Kit
6a	9720-2181	Gas tip
6b	9710-1291	Screen
6c	9960-1681	Probe Seal (2)
6d	9710-1411	Cam
6e	9710-1421	Fingerplate
7	9720-5231	Generator
8	9720-5451	Valve & Hose Assembly
9	9710-3181	Wire Foot
10	9700-2222	Green Key™



Nomenclature		
N°	N° de pièce	Désignation
1	9720-5271	Ensemble du brûleur
2	9710-3021	Cuvette du brûleur
3	9710-1391	Rondelle ondulée
4	9720-2201	Pied porte-plat à 3 branches
5	9720-1381	Ressort
6	9720-5801	Nécessaire d'entretien
6a	9720-2181	Bec de gaz
6b	9710-1291	Écran
6c	9960-1681	Joint-sonde (2)
6d	9710-1411	Came
6e	9710-1421	Prise
7	9720-5231	Générateur
8	9720-5451	Ensemble soupape et tuyau
9	9710-3181	Béquille
10	9700-2222	Clé Green Key™

Lista de Piezas		
Item	No. de Pieza	Descripción
1	9720-5271	Ensamblaje del Quemador
2	9710-3021	Taza del Quemador
3	9710-1391	Arandela Ondulada
4	9720-2201	Conjunto de Pata-Reja de 3
5	9720-1381	Resorte
6	9720-5801	Equipo de Mantenimiento para llevar de viaje
6a	9720-2181	Boquilla de gas
6b	9710-1291	Malla
6c	9960-1681	Sello del inyector (2)
6d	9960-1681	Leva
6e	9710-1441	Placa de plástico
7	9720-5231	Generador
8	9720-5451	Ensamblaje de Válvula & Manga
9	9710-3181	Pie de Alambre
10	9700-2222	Green Key™



Model/Modèl/Modelo 9730-701/9730-701C

Parts List

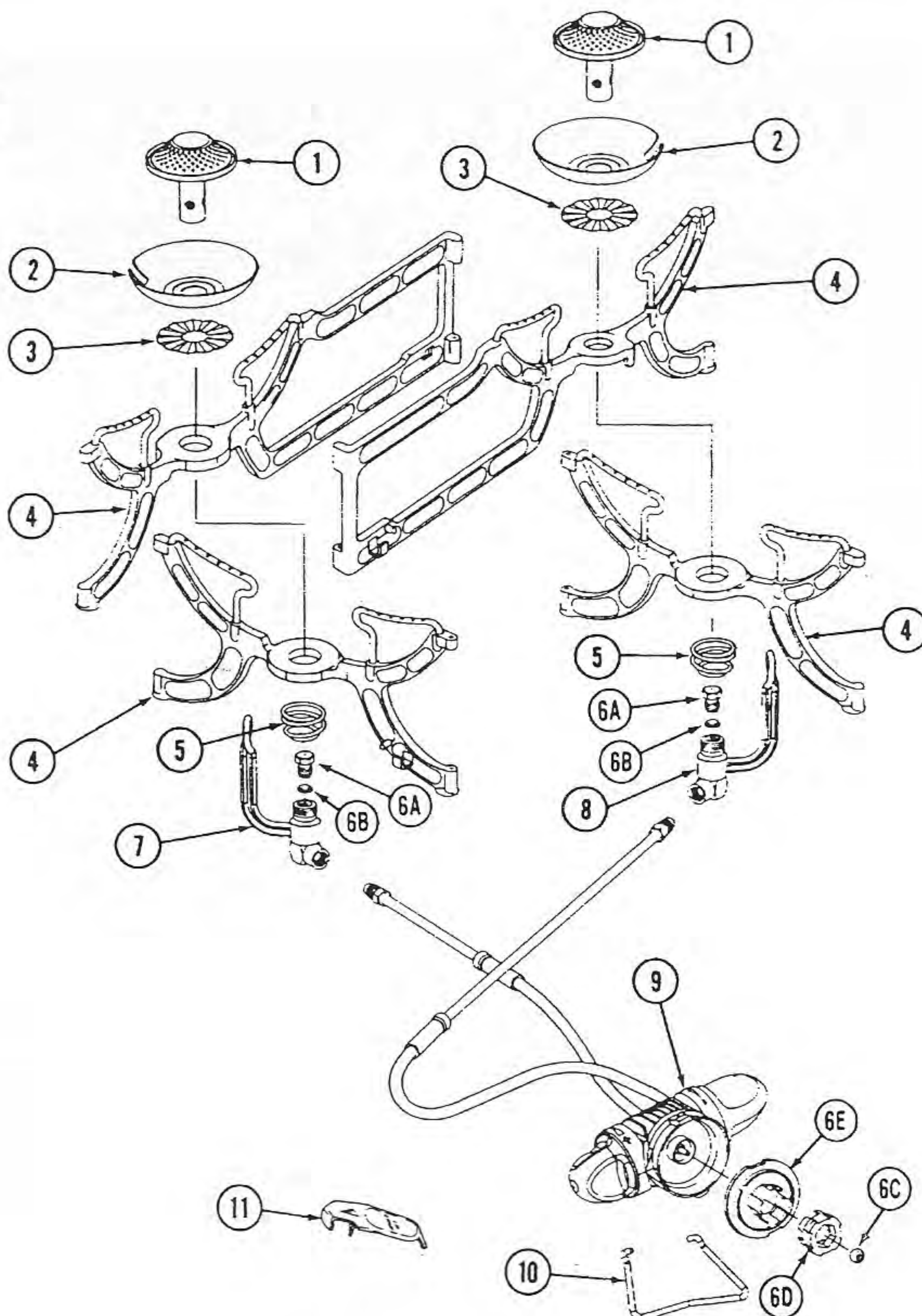
Item	Part Number	Description
1	9730-5271	Burner Assembly
2	9710-3021	Burner Bowl
3	9710-1391	Wave Washer
4	9730-2201	Leg-Grate Set of all 4
5	9710-1381	Spring
6	9730-5801	Trail Maintenance Kit
6a	9730-2181	Gas Tip
6b	9710-1291	Screen
6c	9960-1681	Probe Seal (2)
6d	9710-1411	Cam
6e	9710-1421	Fingerplate
7	9730-5241	Generator
8	9730-5231	Generator
9	9730-5451	Valve & Hose Assembly
10	9710-3181	Wire Foot
11	9700-2222	Green Key™

Nomenclature

N°	N° de pièce	Désignation
1	9730-5271	Ensemble du brûleur
2	9710-3021	Cuvette du brûleur
3	9710-1391	Rondelle ondulée
4	9730-2201	Pied porte-plat à 4 branches
5	9710-1381	Ressort
6	9730-5801	Nécessaire d'entretien
6a	9730-2181	Bec de gaz
6b	9710-1291	Écran
6c	9960-1681	Joint-sonde (2)
6d	9710-1411	Came
6e	9710-1421	Prise
7	9730-5241	Générateur
8	9730-5231	Générateur
9	9730-5451	Ensemble soupape et tuyau
10	9710-3181	Béquille
11	9700-2222	Clé Green Key™

Lista de Piezas

Item	No. de pieza	Descripción
1	9730-5271	Ensamblaje del Quemador
2	9710-3021	Taza del Quemador
3	9710-1391	Arandela Ondulada
4	9730-2201	Conjunto de Pata-Reja de 4
5	9710-1381	Resorte
6	9730-5801	Equipo de Mantenimiento para llevar de viaje
6a	9730-2181	Boquilla de gas
6b	9710-1291	Malla
6c	9960-1681	Sello del inyector (2)
6d	9710-1411	Leva
6e	9710-1421	Placa de plástico
7	9730-5241	Generador
8	9730-5231	Generador
9	9730-5451	Ensamblaje de Válvula & Manga
10	9710-3181	Pie de Alambre
11	9700-2222	Green Key™





1994

APPLIANCES

Complements of the Old Town Coleman Center

CAMPINGAZ



Model/Modèle

36379 (Turbo 270)

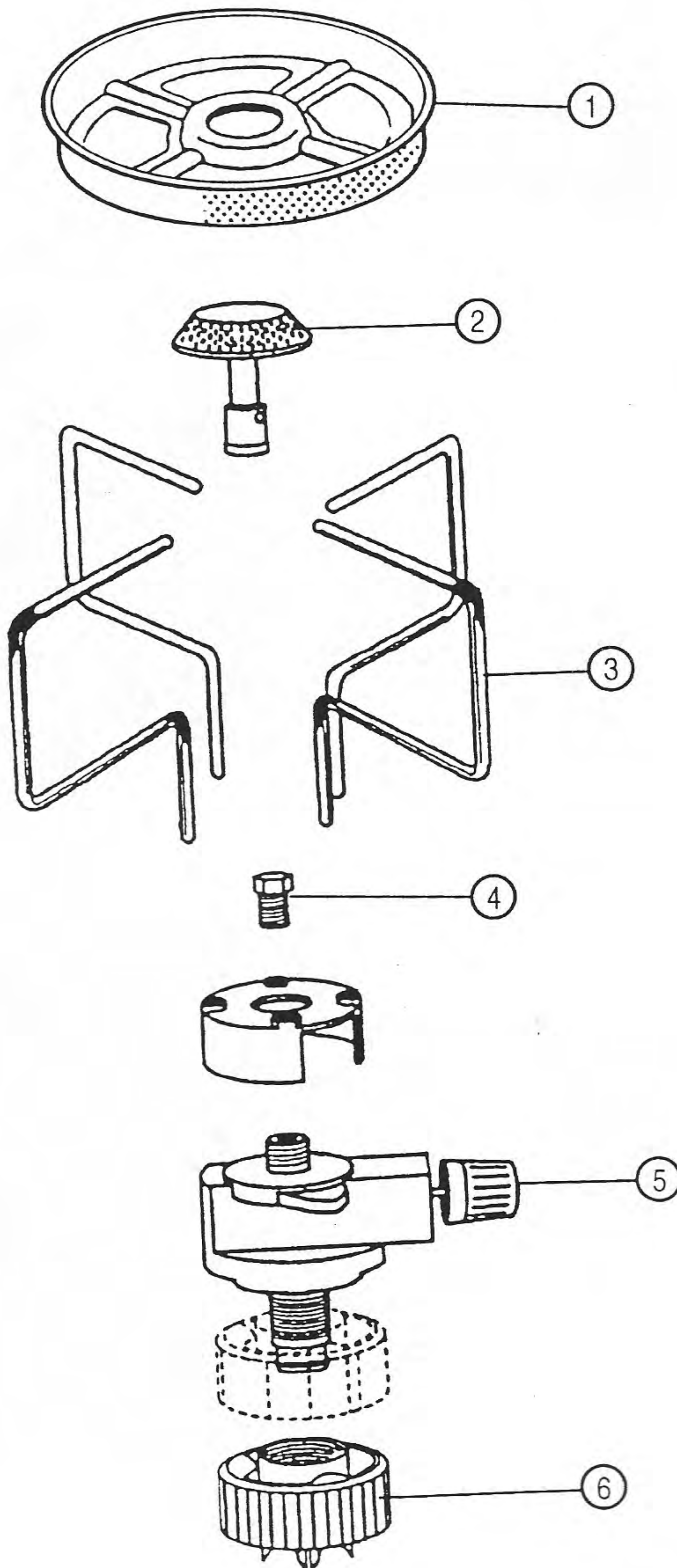
31310 (Bleuet 270 Micro)

Parts List

No.	Part No.	Description
1	9463	Windshield (Turbo 270)
2	9701	Burner (Bleuet 270 Micro)
	37268	Burner (Turbo 270)
3	36201	Support (Set of Four)
4	9709	Gas Tip (Bleuet 270 Micro)
	36206	Gas Tip (Turbo 270)
5	36191	Valve Assy.
6	36192	Connection Knob

Nomenclature

N°	Part No.	Désignation
1	9463	Pare Vent (Turbo 270)
2	9701	Bruleur Monte (Bleuet 270 Micro)
	37268	Bruleur Monte (Turbo 270)
3	36201	Bras (x4)
4	9709	Injecteur (Bleuet 270 Micro)
	36206	Injecteur (Turbo 270)
5	36191	Robinet Monte Complet
6	36192	Pince D'Accrochage



Complements of the Old Town Coleman Center

Model/Modèle

36382 (Bivouac 270 PZ)

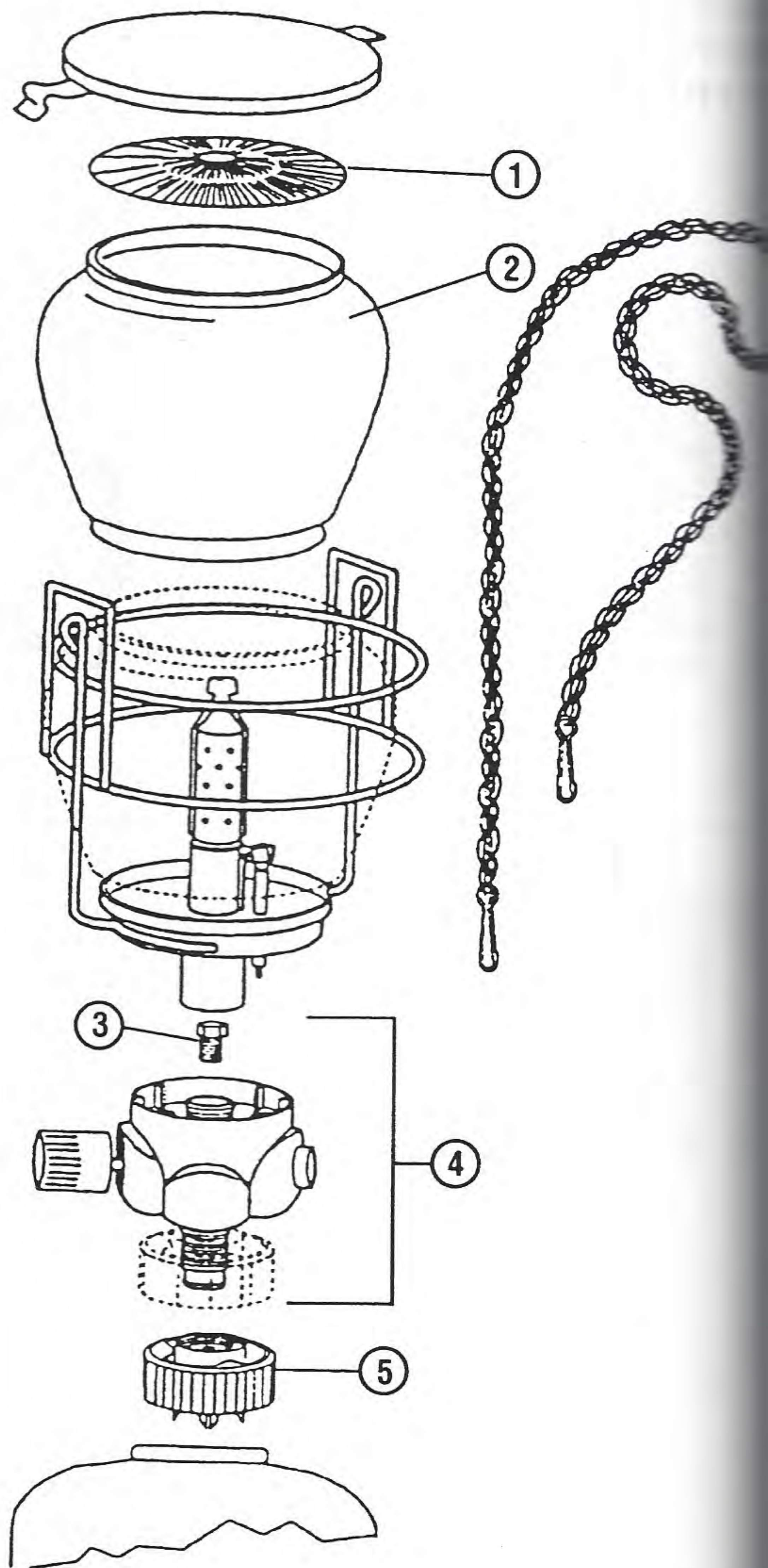
36638 (Bivouac 270)

Parts List

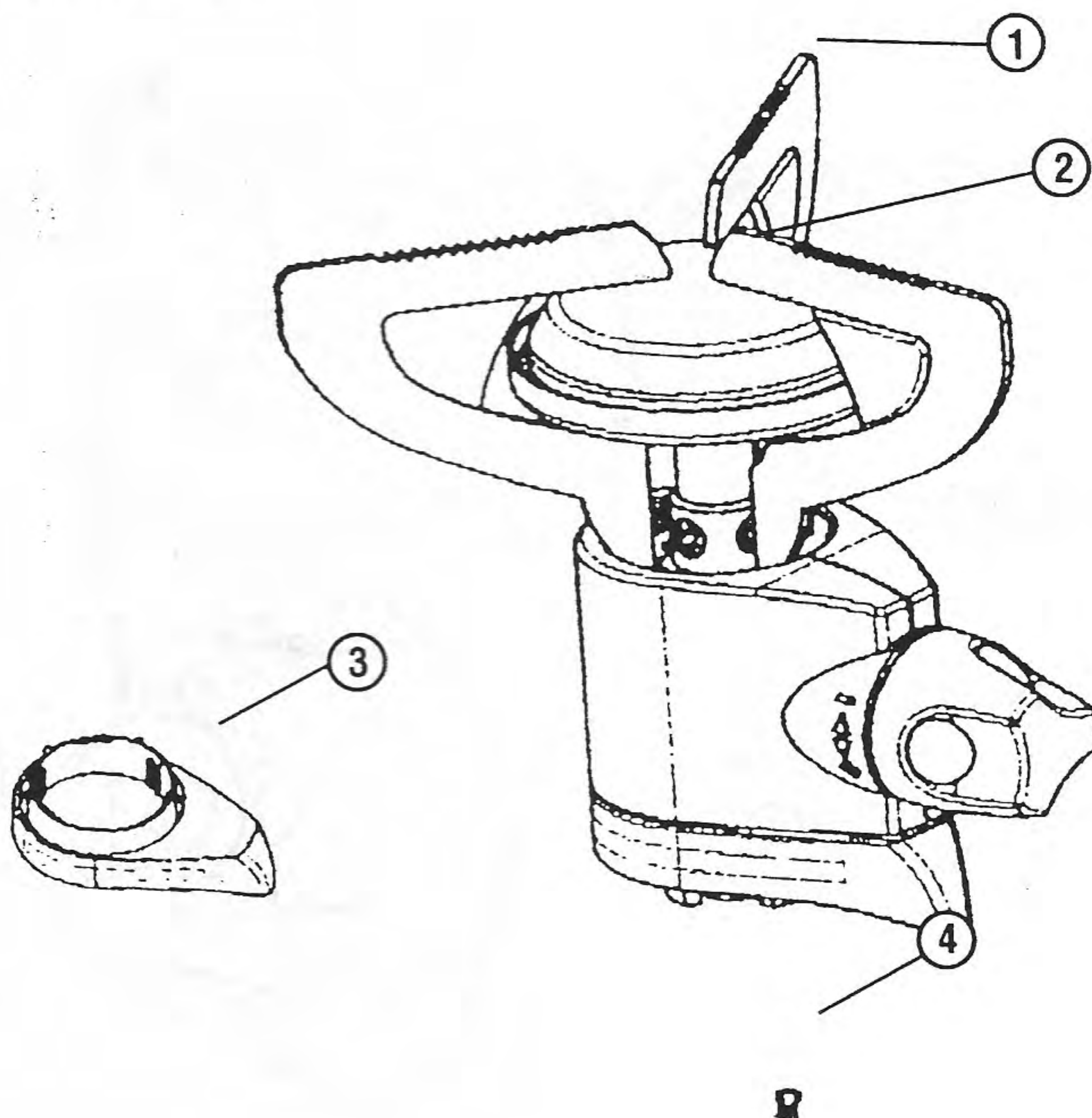
No.	Part No.	Description
1	29348	Mantles (x3)
2	36386	Globe
3	17206	Gas Tip
4	36198	Gas Tip & Valve Assy. (Bivouac 270)
	37394	Gas Tip & Valve Assy. (Bivouac 270 PZ)
5	36192	Connection Knob

Nomenclature

N°	Part No.	Désignation
1	29348	Manchons (x3)
2	36386	Verre
3	17206	Injecteur
4	36198	Robinet complet (Bivouac 270)
	37394	Robinet complet (Bivouac 270 PZ)
5	36192	Pince d'accrochage



Model/Modèle
62806 (Twister 270)
62807 (Twister 270 HPZ)



Parts List

No.	Part No.	Description
1	63506	3 Pan Supports*
2	63501	Burner*
3	63504	Connecting Lever & Grip
4	63500	Gas Tip*

*Repair part available only for model 62806 (Twister 270)

Nomenclature

N°	Part No.	Désignation
1	63506	Ensemble de 3 bras*
2	63501	Bruleur*
3	63504	Pince et levier
4	63500	Injecteur*

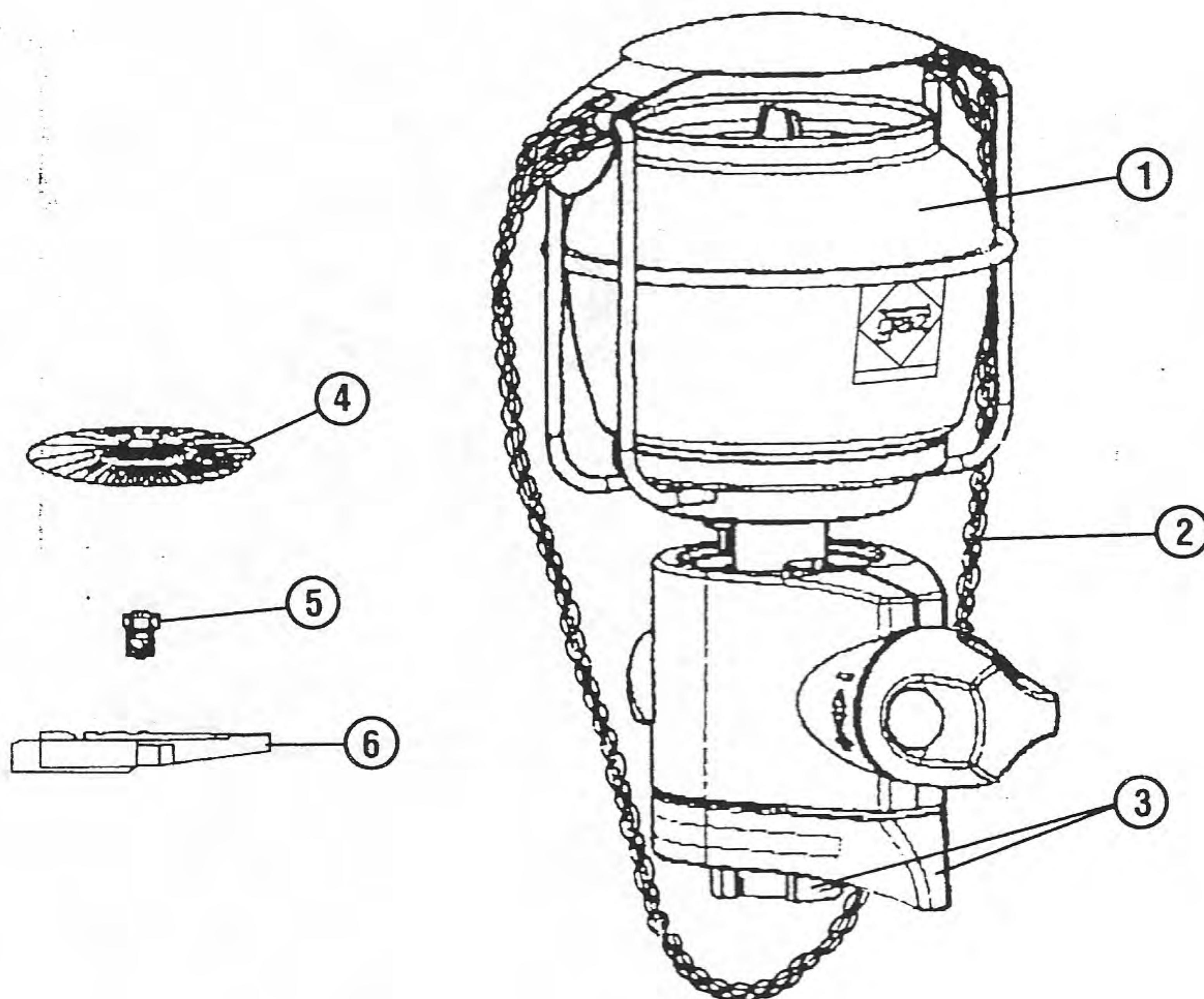
*Pièce uniquement disponible pour le modèle 62806 (Twister 270)

CAMPINGGAZ

Model/Modèle

62808 (Lumostar C 270) &

62809 (Lumostar C 270 PZ)



Parts List

No.	Part No.	Description
1	36386	Globe
2	63511	Chain
3	63504	Connecting Lever & Grip
4	29348	Mantle (x3)
5	17206	Jet
6	39964	Igniter (270 PZ)

Nomenclature

N°	Part No.	Désignation
1	36386	Verre
2	63511	Chainette
3	63504	Pince et levier
4	29348	Manchons (x3)
5	17206	Injecteur
6	39964	Piezo (270 PZ)

[MOUNTAINER SERIES]

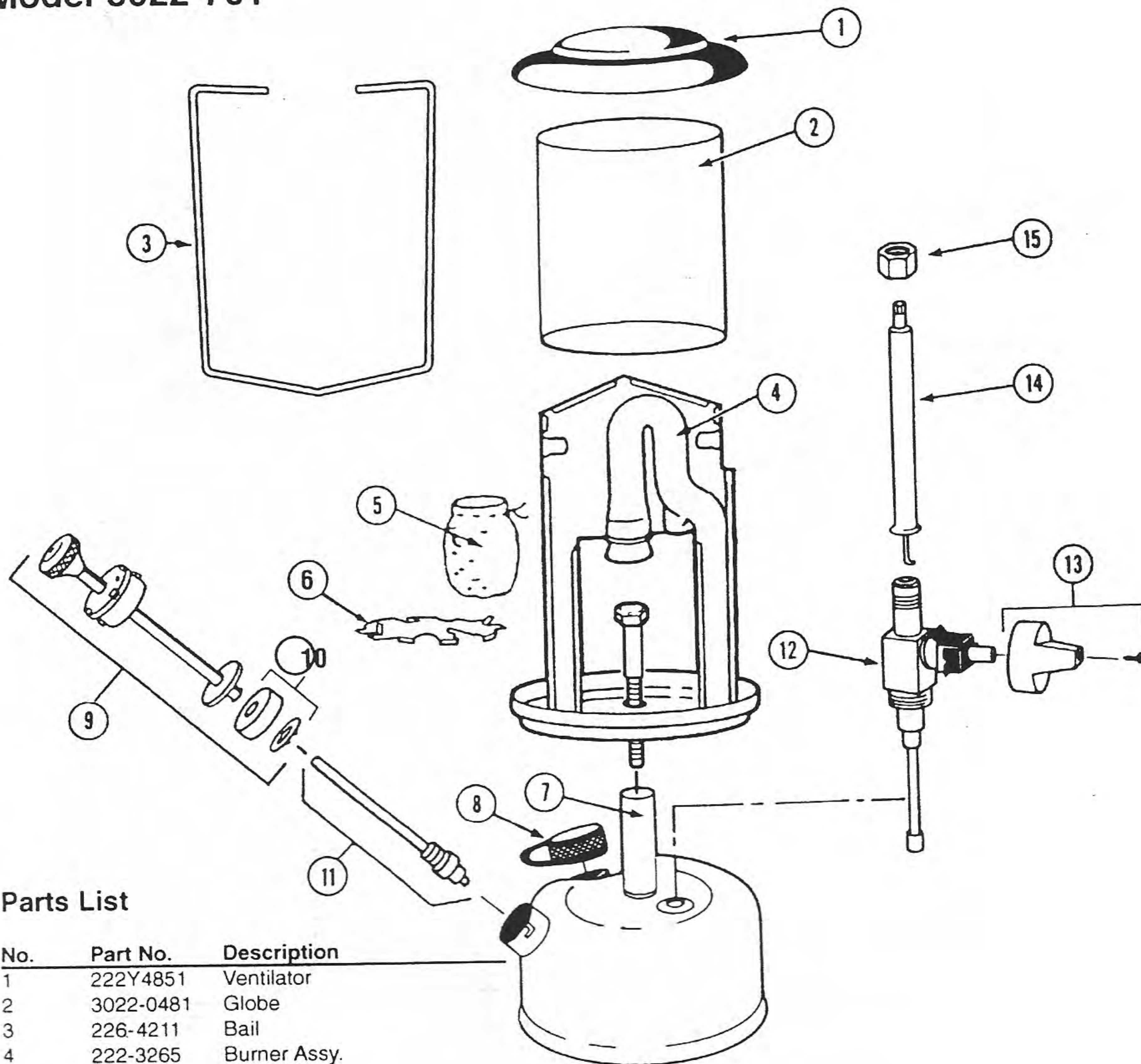


1991

[MOUNTAINEER SERIES]

Coleman

Model 3022-701



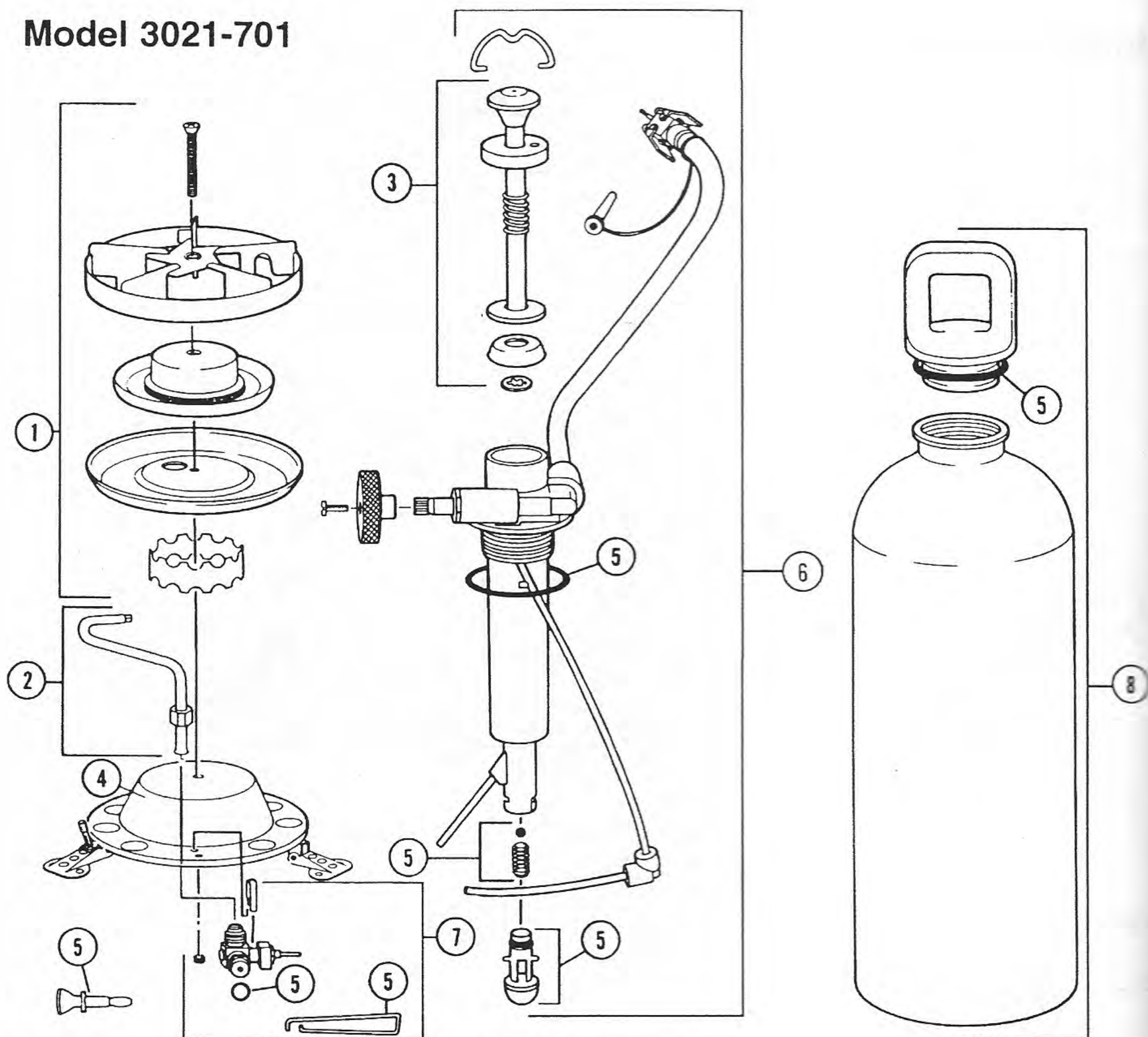
Parts List

No.	Part No.	Description
1	222Y4851	Ventilator
2	3022-0481	Globe
3	226-4211	Bail
4	222-3265	Burner Assy.
5	#20	Mantle
6	5414-4605	Heat Shield
7	222A4291	Base Rest
8	290-1401	Filler Cap & Lanyard
9	400E5201	Pump Plunger Assy.
10	639-1091	Pump Cup & Nut
11	400-6381	Check Valve and Stem Assy.
12	226B6571	Valve Assy.
13	226A4901	Knob and Screw
14	226-2991	Generator
15	288-1621	Generator Nut

[MOUNTAINEER SERIES]

Coleman

Model 3021-701



Parts List

No.	Part No.	Description
1.	450-3801	Burner, grate and collar assembly
2.	445-5251	Generator assembly
3.	450C5171	Plunger assembly
4.	450-5321	Base/leg kit*
5.	450A5611	Service parts kit
6.	450B5551	Pump & valve assembly
7.	450A5651	Valve assembly (Less Gen.)
8.	3026-422	Fuel bottle assembly (22 fl. oz. bottle capacity)(16 fl. oz. operating capacity)

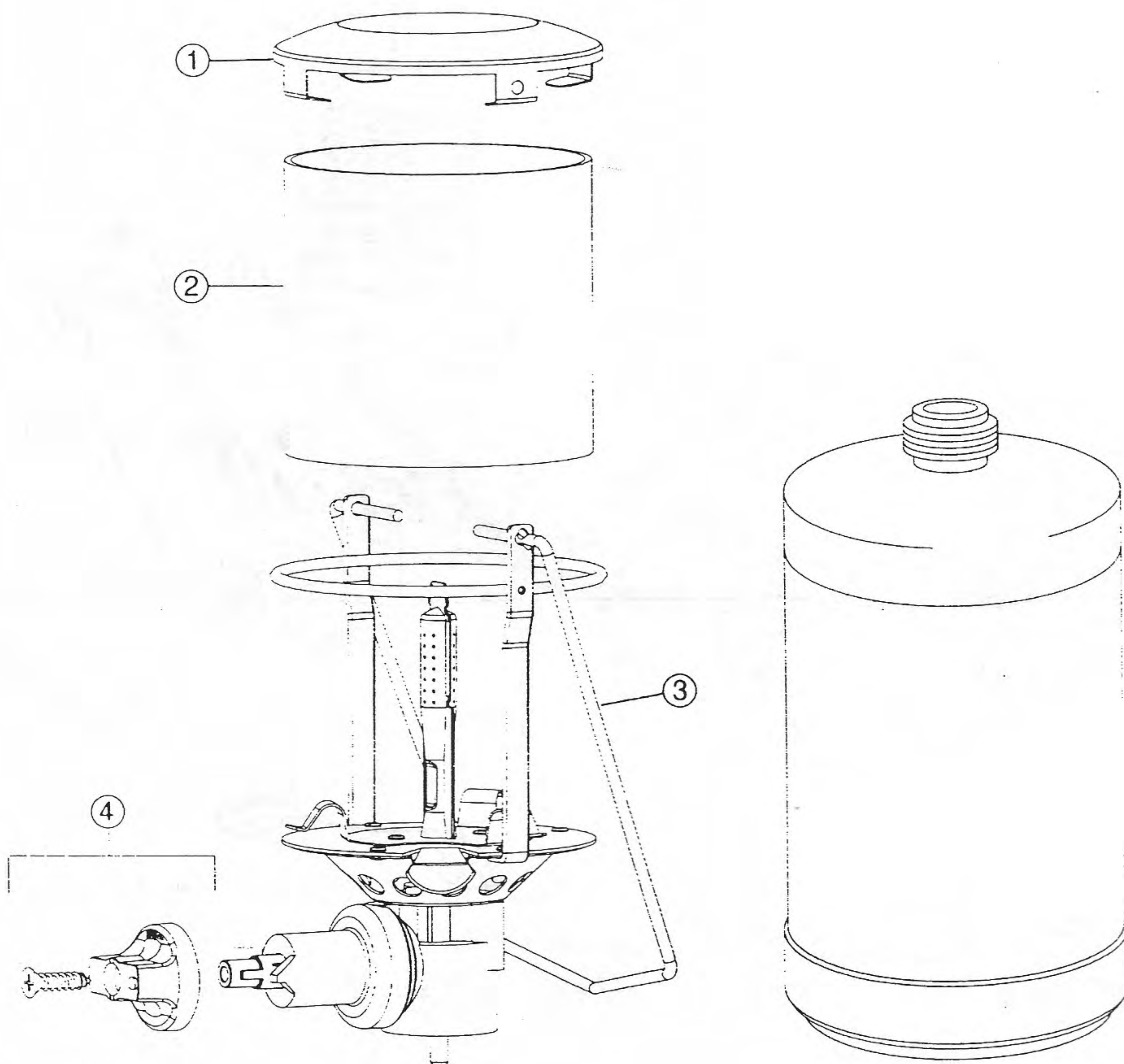
*One leg has a leveling screw which can be used to level the stove on uneven surfaces.

Complements of the Old Town Coleman Center

[MOUNTAIN] [SERIES]

Coleman

Model 3023-701



Parts List

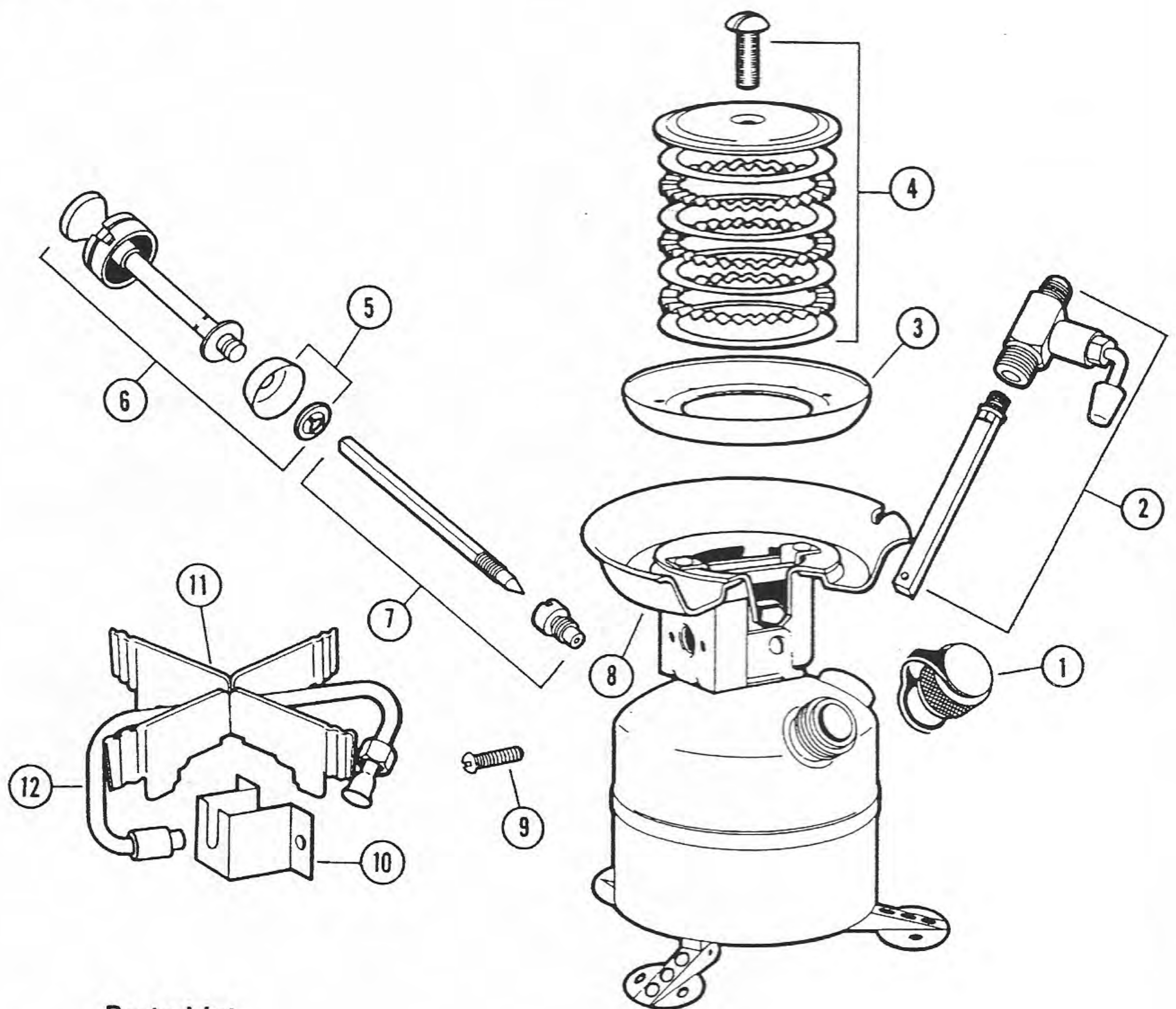
No.	Part No.	Description
1.	3023-4111	Ventilator
2.	3022-0481	Globe
3.	5133-4211	Bail Handle
4.	5154A1491	Knob Assembly

Complements of the Old Town Coleman Center

[MOUNTAINEER SERIES]

Coleman

Model 3024-701



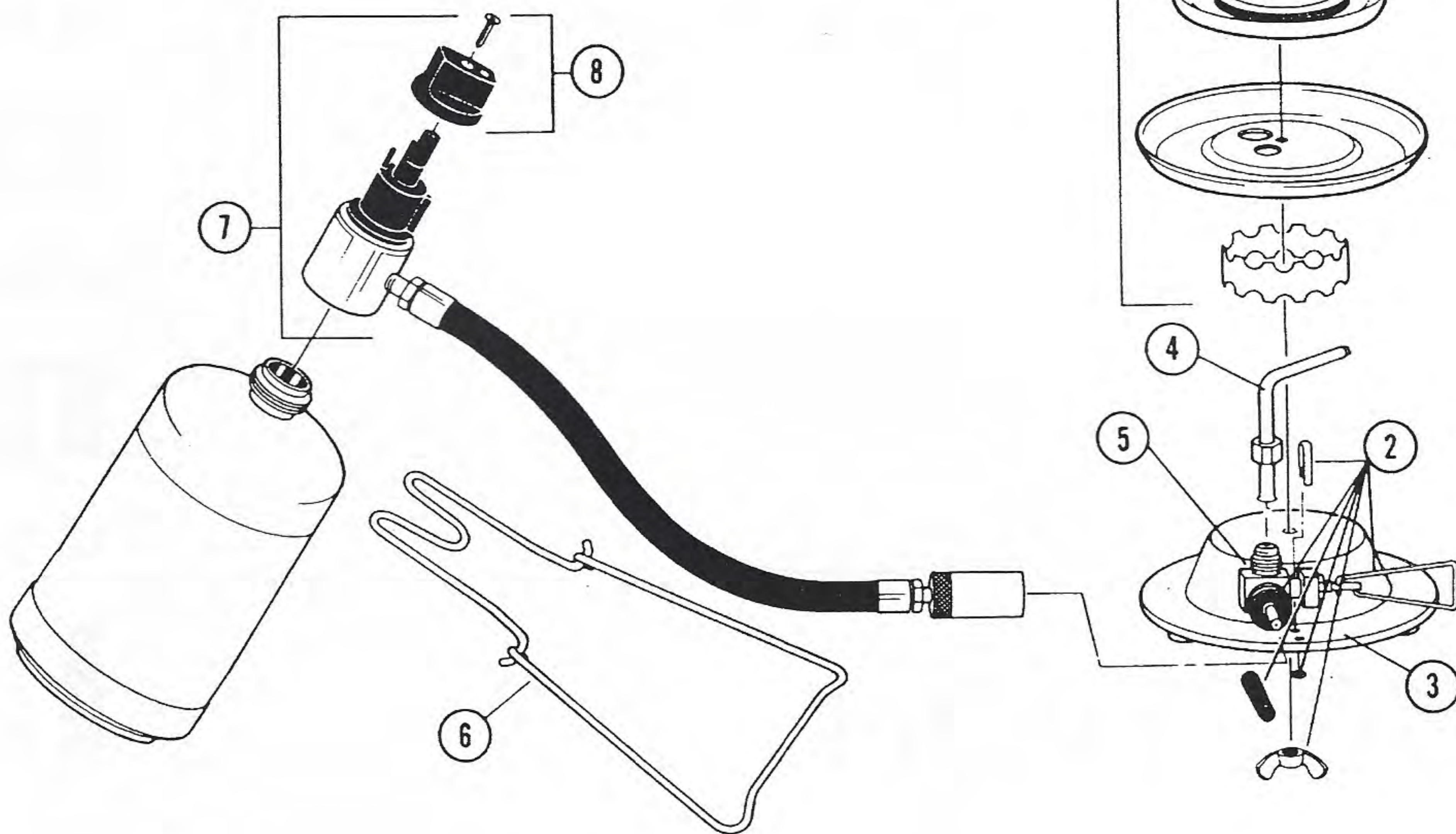
Parts List		
No.	Part No.	Description
1	222-1401	Filler Cap & Lanyard
2	400-5551	Valve Assembly
3	413C3021	Burner Bowl
4	400-3451	Burner Ring Set
5	639-1091	Pump Cup & Nut
6	400E5201	Pump Plunger
7	400-6381	Air Stem & Check Valve
8	400-5261	Burner Box Assembly
9	400-0601	Screw (Pkg. of 6)
10	400A1261	Generator Bracket
11	400-5401	Grate
12	400B2891	Generator Assembly

Complements of the Old Town Coleman Center

[MOUNTAINEER SERIES]

Coleman

Model 3025-701



Parts List

No.	Part No.	Description
1.	5450-3801	Grate & Parts Kit
2.	5450-5611	Service Parts Kit
3.	3025-5311	Base Assembly
4.	5450B5251	Generator
5.	5450-5401	Valve
6.	5450-5181	Stand
7.	3025-5651	Regulator Assembly
8.	5154A1491	Regulator Knob & Screw